



agenzia fides

al servicio de la Iglesia en misión

Octubre Misionero

XCVIII Jornada Mundial de las Misiones
20 de octubre de 2024

**LAS ESTADÍSTICAS
DE LA
IGLESIA CATÓLICA
2024**

ÍNDICE

Población mundial

Número de católicos y porcentaje (gráfico)

Habitantes y católicos por sacerdote

Circunscripciones Eclesiásticas

Estaciones Misioneras

Número de Obispos (gráfico)

Número de sacerdotes (gráficos)

Número de diáconos permanentes

Número de religiosos no sacerdotes, religiosas y miembros de institutos seculares

Número de misioneros laicos y catequistas

Seminaristas mayores – Diocesanos y religiosos

Seminaristas menores – Diocesanos y religiosos

Escuelas y alumnos

Institutos sanitarios, de asistencia y beneficencia

Circunscripciones eclesiolásticas dependientes del Dicasterio para la Evangelización- Sección para la primera evangelización y las nuevas Iglesias particulares.

Tablas

LAS ESTADÍSTICAS DE LA IGLESIA CATÓLICA 2024

Dossier a cargo de Stefano Lodigiani y Fabio Beretta

Ciudad del Vaticano (Agencia Fides) – Con motivo de la 98ª Jornada Mundial de las Misiones, que se celebra el domingo 20 de octubre del 2024 bajo el tema “*Vayan e inviten a todos al banquete*”, la Agencia Fides presenta como de costumbre, algunas estadísticas recogidas para ofrecer un cuadro panorámico de la Iglesia misionera en el mundo en el último año.

Todos los datos de este dossier, y el tratamiento posterior de gráficos y tablas han sido extrapoladas del último «Anuario Estadístico de la Iglesia» publicado este año (el volumen está actualizado a día 31 de diciembre de 2022), y se refieren a los miembros de la Iglesia, sus estructuras pastorales, las actividades en el campo sanitario, asistencial y educativo.

Entre paréntesis se indica la variación, aumento (+) o disminución (-) con respecto al año anterior (31 de diciembre de 2021), según la comparación efectuada por la Agencia Fides. Por último, se incluyen las circunscripciones eclesiásticas encomendadas al Dicasterio para la Evangelización, Sección para la primera evangelización y las nuevas Iglesias particulares.

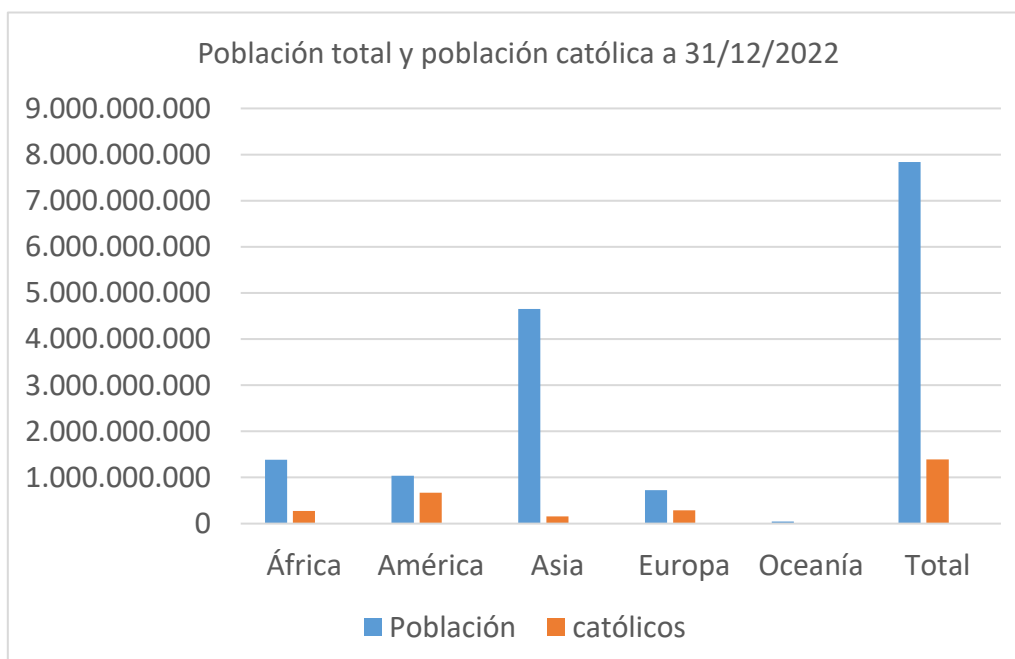
Población mundial

A día 31 de diciembre de 2022 la población mundial era **7.838.944.000** personas, con un aumento de 53.175.000 unidades respecto al año anterior. Se confirma el aumento global en todos los continentes, excepto Europa.

Como viene ocurriendo desde hace tiempo, el aumento más significativo se da de nuevo en Asia, (+29.139.000). Seguido por África (+15.861.000), América (+8.275.000) y Oceanía (+417.000). En Europa se produce un descenso negativo de la población de 517.000 unidades (más pronunciado que el año anterior, cuando el descenso respecto al año precedente fue de 224.000 unidades).

Número de católicos y porcentaje

En fecha del 31 de diciembre de 2022, el número de católicos era de **1.389.573.000** personas, con un aumento total de 13.721.000 católicos respecto al año anterior. También en este caso, el aumento de católicos afecta a cuatro de los cinco continentes. Sólo en Europa disminuye el número de católicos: -474.000. Como en años anteriores, el aumento de católicos es más marcado en África (+7.271.000) y América (+5.912.000). Le siguen Asia (+889.000) y Oceanía (+123.000). El porcentaje mundial de católicos ha aumentado levemente (+0,03) con respecto al año precedente, y asciende al 17,7%. En cuanto a los distintos continentes, las variaciones de este dato son mínimas.



Habitantes y católicos por sacerdote

El número de habitantes por sacerdote ha aumentado aunque levemente también este año, por un total de 126 unidades alcanzando la cuota de **15.682** (el año pasado era 15.556). La distribución por continentes ve incrementos en Oceanía (+241), América (+81) y Europa (+45), mientras disminuyen en Asia (-296) y África (-527). También ha aumentado el número de católicos por sacerdote: **3.408** (+35 unidades con respecto al año pasado). Los aumentos se registran en América (+58), Europa (+28) y Oceanía (+66); disminuye el número de católicos por sacerdote en Asia (-21) y África (-24).

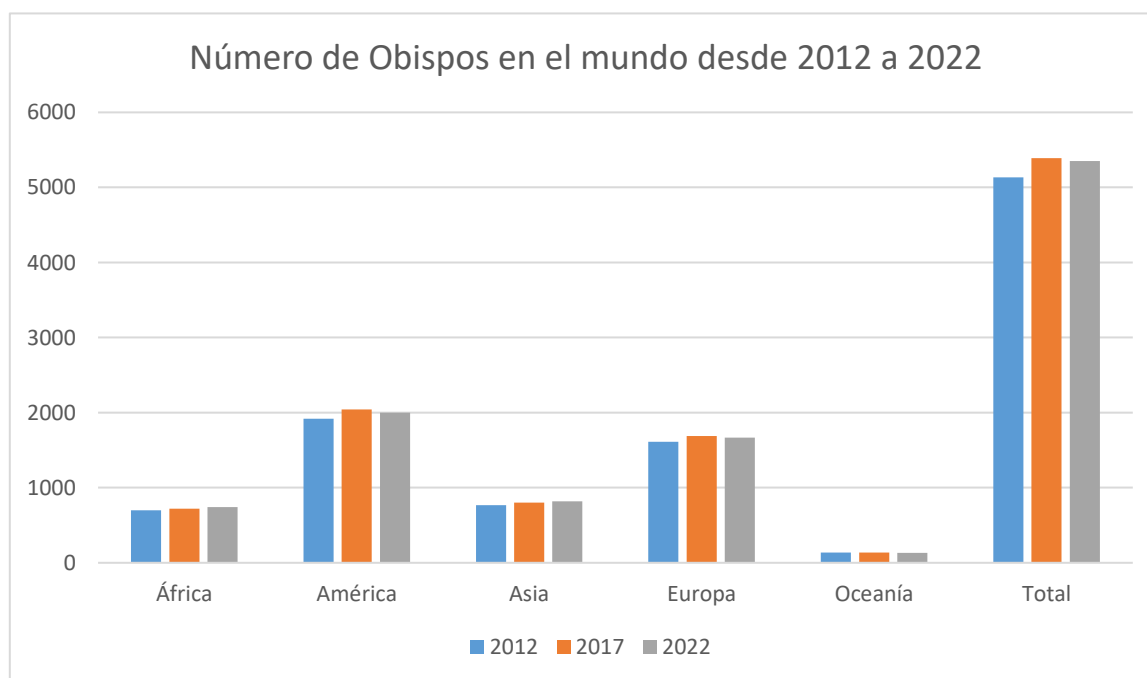
Circunscripciones eclesísticas y estaciones misioneras

Por Circunscripciones Eclesiásticas se entienden las Sedes Patriarcales, Metropolitanas, Arzobispales y Episcopales, las Prelaturas Territoriales y Abadías Territoriales, los Exarcados y Ordinariatos, los Ordinariatos Militares, los Vicariatos Apostólicos, las Prefecturas Apostólicas, las Administraciones Apostólicas, las Misiones *sui iuris* y los Exarcados Patriarcales. En el último año analizado, en total, las circunscripciones eclesísticas han aumentado de 6 en comparación con el año anterior, alcanzando las 3.036. Se han creado nuevas circunscripciones en África (+6) y América (+2). La cifra del año pasado en Europa (761) y Oceanía (81) se ha mantenido sin cambios, mientras que ha disminuido en Asia (-2).

Según las últimas cifras, en el mundo hay **126.549 estaciones misioneras** (el año precedente eran 134.098). Las **estaciones misioneras con sacerdote residente** son en total **2.534** (-707). El descenso afecta a todos los continentes, salvo África (+6) y Europa (+5), que registran un ligero aumento. En América, el número se ha reducido a más de la mitad (-662, el año anterior eran 1168); le sigue Asia (-56). El número en Oceanía se mantiene sin cambios (88). En la última publicación disponible también las **estaciones misioneras sin sacerdote residente** han disminuido con respecto al año anterior (-6841 unidades), deteniéndose en el número de **124.015**. El descenso se registra en todos los continentes excepto Oceanía, donde se mantiene estable en 842. El mayor descenso de estaciones misioneras se registra en Asia (-3.963), seguida de América (-2.071), África (-796) y, por último, Europa (-12).

Obispos

El número de los Obispos en todo mundo ha aumentado de 13 unidades en comparación con el año anterior, alcanzando los **5.353**. Aumentan los obispos diocesanos (+19) y disminuyen los religiosos (-6). Los obispos diocesanos son **2.682** y los religiosos **2.671**. Los obispos diocesanos han aumentado en Asia (+10), África (+8) y Oceanía (+2), mientras que han disminuido en América (-9) y Europa (-6). Los obispos religiosos disminuyen en América (-9), Europa (-4) y Oceanía (-1), mientras que aumentan en África (+7) y Asia (+1).

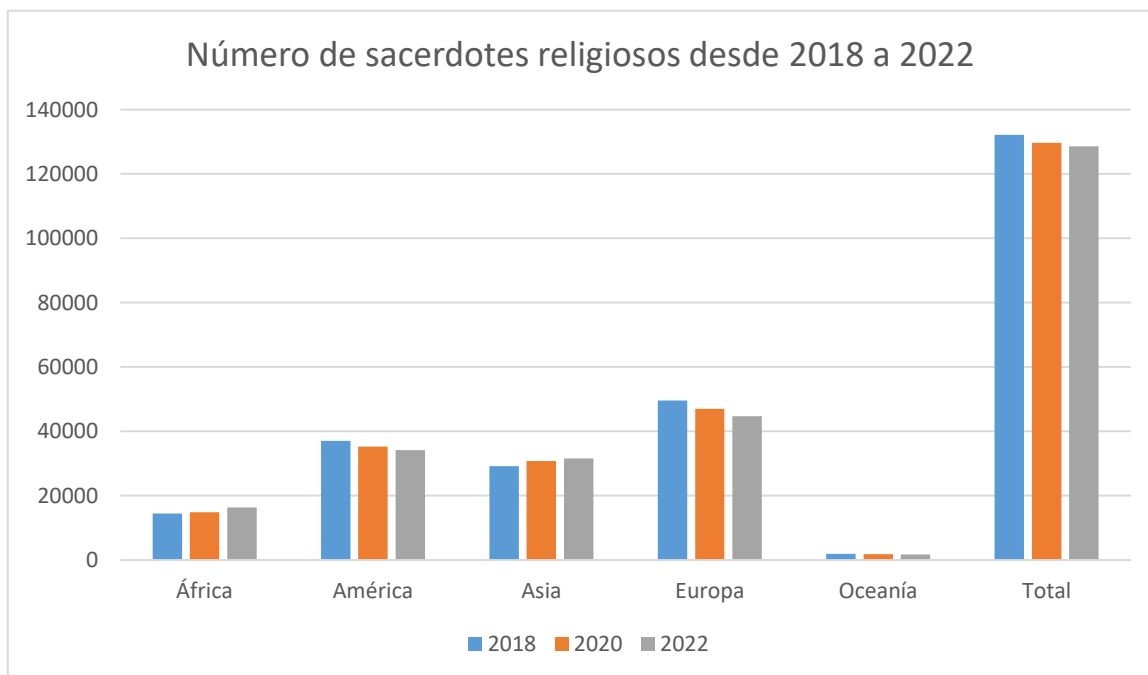
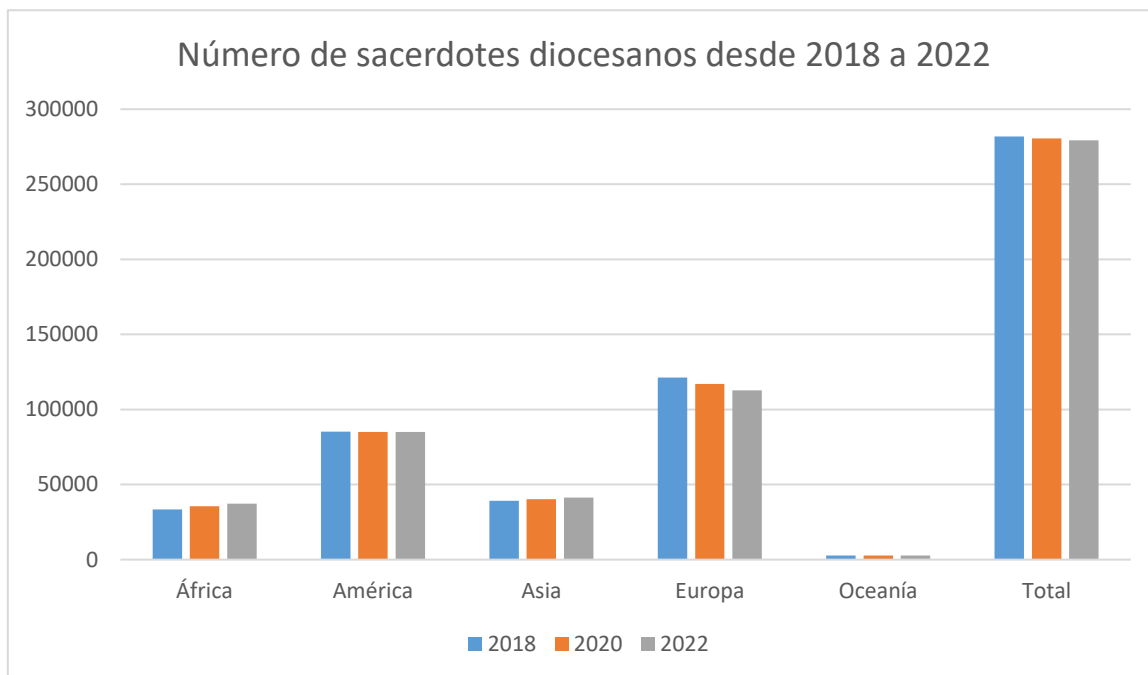


Sacerdotes

Desde hace cinco años, los datos disponibles muestran que el **número total de sacerdotes** en el mundo sigue disminuyendo, situándose en **407.730** (-142 en el último año). Una vez más, es Europa (-2745), seguida de América (-164) la que muestra un descenso consistente. Igual que el año pasado. Se registran aumentos significativos en África (+1.676) y Asia (+1.160). Oceanía, tras un aumento el año pasado, vuelve a registrar cifras negativas (-69).

En comparación con la anterior medición anual, el número de **sacerdotes diocesanos** en el mundo ha disminuido globalmente en 439, situándose en **279.171**. El número de sacerdotes diocesanos ha aumentado en África (+814), Asia (+547) y América (+137). En cambio, disminuyen en Oceanía (-13) y, sobre todo, en Europa (-1924).

En contraste con los sacerdotes diocesanos, el número de **sacerdotes religiosos** se ha incrementado el año pasado hasta **128.559** (+297). El número ha aumentado en África (+862) y Asia (+613). Han disminuido en Oceanía (-56), América (-301) y Europa (-821).



Diáconos permanentes

Según el último anuario, el número de diáconos permanentes en el mundo sigue aumentando (+974), hasta alcanzar los **50.159**. El aumento se registra en África (+1), Asia (+15) y Europa (+267). Disminuyen en América (-308) y Oceanía (-1).

Los diáconos permanentes diocesanos son **49.535** en todo el mundo, lo que supone un aumento global de 960. En África, el número se mantiene en 457, mientras que aumenta en América (+697), Europa (+255) y Asia (+9). Sólo Oceanía (-1) disminuye, aunque levemente.

Los diáconos permanentes religiosos son **615**, lo que supone un aumento de sólo 14 con respecto al año anterior. Crecen en África (+1), Asia (+6) y Europa (+12). Mientras que en América hay descensos (-5), en Oceanía el número se mantiene igual que el año pasado (5).

Religiosos (no sacerdotes) y religiosas

Los religiosos no sacerdotes han disminuido de 360 unidades, deteniéndose en **49.414**. Las disminuciones se registran en África (-229), Europa (-382) y Oceanía (-27) mientras que aumentan en América (+27) y en Asia (+251).

En las estadísticas de este año también se confirma la tendencia a la disminución global de las religiosas en marcha desde hace tiempo: son **599.228** (-9.730). Los aumentos se registran de nuevo en África (+1.358) y en Asia (+74), y las disminuciones en Europa (-7.012), América (-1.358) y Oceanía (-225).

Institutos seculares

Los miembros de los Institutos seculares masculinos son en total **610** (+17). Disminuyen en América (-9) y en Europa (-1), pero aumentan en África (+18) y Asia (+9) mientras que queda sin variación Oceanía (1).

Continúa la tendencia a disminuir de los Institutos seculares femeninos: -733 unidades, con un total de **18.955**. Aumentan solo en Asia (+29) mientras disminuyen en todos los demás continentes: Europa (-497), África (-80), América (-79), Oceanía (-48)

Misioneros laicos y catequistas

El número de Misioneros laicos en el mundo es de **413.286**, con un aumento global de 2.837 unidades. En el detalle por continentes, el aumento se registra en América (+3.401), África (+94) y Oceanía (+7), mientras su número disminuye en Europa (-467) y Asia (-198).

Los Catequistas en el mundo han disminuido un total de 28.070 unidades, llegando a ser **2.849.582**. Las disminuciones se han registrado en Asia (-16.951), América (-16.010), Europa (-14.541) y Oceanía (-121). La única excepción es África, donde aumentan los catequistas (+19.553).

Seminaristas mayores

El número de seminaristas mayores, tanto diocesanos como religiosos, también ha disminuido en el último recuento anual realizado: hay **108.481** seminaristas en todo el mundo (el año anterior eran 109.895). Sólo se han registrado aumentos en África (+726) y Oceanía (+12), mientras que han disminuido en América (-921), Asia (-375) y Europa (-859).

Los seminaristas mayores diocesanos disminuyen a **64.908** (-1.645), pero los seminaristas religiosos aumentan a **43.573** (+231). Para los seminaristas mayores diocesanos, los aumentos conciernen, como el año pasado, sólo a África (+282) y Oceanía (+4), mientras que hay descensos en América (-864), Europa (-650) y Asia (-417).

Los seminaristas mayores religiosos han aumentado en 231 unidades: en detalle, la tendencia al alza se registra en África (+444), Asia (+45) y Oceanía (+8), mientras que hay descensos en Europa (-209) y América (-57).

Seminaristas menores

El número de seminaristas menores, diocesanos y religiosos, también ha disminuido situándose en **95.161** (-553). En detalle, sólo se ha producido un incremento en África (+1.065), mientras que se registran descensos en los demás continentes: Asia (-978), América (-475), Europa (-153) Oceanía (-12).

Globalmente, los seminaristas menores diocesanos han disminuido a **72.462** (-339), mientras que los seminaristas religiosos han bajado a **22.699** (-214).

Como en la precedente edición anual, en el caso de los seminaristas menores diocesanos se registran descensos en todos los continentes, con excepción de África (+929): América (-387), Asia (-692), Europa (-184) y Oceanía (-5).

En cambio, los seminaristas menores religiosos aumentan en Europa (+31) y África (+136), mientras que disminuyen en Asia (-286), América (-88) y Oceanía (-7).

Institutos de instrucción y educación

En el campo de la instrucción y la educación la Iglesia administra en el mundo 74.322 escuelas infantiles frecuentadas por 7.622.480 alumnos (obsérvese que, en comparación con el año anterior, las escuelas infantiles gestionadas por la Iglesia han disminuido en 46, mientras que los alumnos han aumentado en 57.385); 102.189 escuelas primarias con 35.729.911 alumnos (el año anterior había 100.939 escuelas primarias para 34.699.835 alumnos); 50.851 institutos de secundaria con 20.566.902 alumnos (en el anterior había 49.868 centros de este nivel educativo con un total de 19.485.023 estudiantes). Además, sigue a 2.460.993 alumnos de escuelas superiores y 3.925.393 estudiantes universitarios pertenecientes a la Iglesia católica.

Institutos sanitarios, de beneficencia y asistencia

Los institutos sanitarios de beneficencia y asistencia administrados en el mundo por la Iglesia engloban: **102.409** e incluyen: 5.420 hospitales, 14.205 dispensarios, la mayor parte en África (1.604 hospitales y 5.172 dispensarios) y América (1.392 hospitales y 3.433 dispensarios); 525 leproserías, principalmente en Asia (260) y África (205); 15.476 casas para ancianos, enfermos crónicos y discapacitados la mayor parte en Europa (8.336); 8.874 orfanatos en su mayoría en Asia (3.013) y Europa (2.363); 10.589 escuelas infantiles; 10.500 consultorios matrimoniales, en gran parte en Europa (5.249) y América (2.561); 3.141 centros de educación o reeducación social la gran mayoría en América (1.391) y 33.677 instituciones de otros tipos ubicadas sobre todo en América (13.582) y Europa (15.384).

Circunscripciones eclesíásticas dependientes del Dicasterio para la Evangelización, Sección para la primera evangelización y las nuevas Iglesias particulares.

Las circunscripciones eclesíásticas (es decir Metropolitanas, Archidiócesis, Diócesis, Abadías territoriales, Vicariatos apostólicos, Prefecturas apostólicas, Misiones *sui iuris*, Prelaturas territoriales, Administraciones apostólicas y Ordinariados militares) dependientes del Dicasterio para la Evangelización, Sección para la Primera Evangelización y las Nuevas Iglesias Particulares en total son **1.123**, según la última variación registrada (+2). La mayor parte de las circunscripciones eclesíásticas encomendadas al Dicasterio con sede en Plaza de España, Roma, se encuentran en África (525) y en Asia (481). Seguidas por América (71) y Oceanía (46).

En las siguientes tablas se detallan los datos de cada continente

ESTADÍSTICAS DE LA IGLESIA CATÓLICA – TABLAS 2024

Entre paréntesis la variación, aumento (+) o disminución (-), con respecto al año anterior.

Población mundial/Católicos

	Población	Católicos	Porcentaje de católicos
África	1.384.373.000 (+15.861.000)	272.423.000 (+7.271.000)	19,7% (+0,32%)
América	1.038.640.000 (+8.275.000)	666.209.000 (+5.912.000)	64,1% (+0,02%)
Asia	4.650.852.000 (+29.139.000)	154.244.000 (+889.000)	3,3% (-0,02%)
Europa	722.315.000 (-517.000)	285.589.000 (-474.000)	39,5% (-0,08%)
Oceanía	42.764.000 (+417.000)	11.108.000 (+123.000)	26,0% (+0,06%)
TOTAL	7.838.944.000 (+53.175.000)	1.389.573.000 (+13.721.000)	17,7% (+0,03%)

*Datos «Anuario Estadístico de la Iglesia» 2024 (el volumen está actualizado al 31 de diciembre de 2022)

Habitantes/Católicos por sacerdote

	Habitantes por sacerdote	Católicos por sacerdote
África	25.799 (-527)	5.077 (-24)
América	8.717 (+81)	5.592 (+58)
Asia	44.080 (-296)	2.111 (-21)
Europa	4.533 (+45)	1.812 (+28)
Oceanía	9.636 (+241)	2.503 (+66)
TOTAL	15.682 (+126)	3.408 (+35)

*Datos «Anuario Estadístico de la Iglesia» 2024 (el volumen está actualizado al 31 de diciembre de 2022)

Circunscripciones Eclesiásticas/Estaciones Misioneras

	Circunscripciones eclesiásticas	Estaciones Misioneras con sacerdote	Estaciones Misioneras sin sacerdote
África	551 (+6)	604 (+6)	72.691 (-796)
América	1.100 (+2)	506 (-662)	17.954 (-2.071)
Asia	543 (-2)	936 (-56)	32.076 (-3963)
Europa	761 (=)	400 (+5)	452 (-12)
Oceanía	81 (=)	88 (=)	842 (=)
TOTAL	3.036 (+6)	2.534 (-707)	124.015 (-6.842)

*Datos «Anuario Estadístico de la Iglesia» 2024 (el volumen está actualizado al 31 de diciembre de 2022)

Obispos

	Total Obispos	Diocesanos	Religiosos
África	740 (+15)	481 (+8)	259 (+7)
América	2.000 (=)	1.008 (-9)	992 (-9)
Asia	817 (+11)	459 (+10)	358 (+1)
Europa	1.666 (-10)	664 (-6)	1.002 (-4)
Oceanía	130 (+6)	70 (+2)	60 (-1)
TOTAL	5.353 (+13)	2.682 (+11)	2.671 (-2)

*Datos «Anuario Estadístico de la Iglesia» 2024 (el volumen está actualizado al 31 de diciembre de 2022)

Sacerdotes

	Total Sacerdotes	Diocesanos	Religiosos
África	(+1.676)	37.349 (+814)	16.310 (+862)
América	(-164)	84.959 (+137)	34.186 (-301)
Asia	(+1.160)	41.338 (+547)	31.573 (+613)
Europa	(-2745)	112.828 (-1924)	44.749 (-821)
Oceanía	(-69)	2.697 (-13)	1.741 (-56)
TOTAL	407.730 (-142)	279.171 (-439)	128.559 (+297)

*Datos «Anuario Estadístico de la Iglesia» 2024 (el volumen está actualizado al 31 de diciembre de 2022)

Diáconos permanentes

	Total Diáconos permanentes	Diocesanos	Religiosos
África	499 (+1)	457 (=)	42 (+1)
América	33.065 (-308)	32.911 (+697)	154 (-5)
Asia	354 (+15)	248 (+9)	106 (+6)
Europa	15.705 (+267)	15.397 (+255)	306 (+12)
Oceanía	527 (-1)	522 (-1)	5 (=)
TOTAL	50.159 (+974)	49.535 (+960)	615 (+14)

*Datos «Anuario Estadístico de la Iglesia» 2024 (el volumen está actualizado al 31 de diciembre de 2022)

Religiosos (no sacerdotes) y Religiosas

	Religiosos (no sacerdotes)	Religiosas
África	9.164 (-229)	83.190 (+1.358)
América	12.914 (+27)	141.281 (-1.358)
Asia	12.880 (+251)	175.568 (+74)
Europa	13.485 (-382)	193.178 (-7.012)
Oceanía	971 (-27)	6.011 (-225)
TOTAL	49.414 (-360)	599.228 (-9.730)

*Datos «Anuario Estadístico de la Iglesia» 2024 (el volumen está actualizado al 31 de diciembre de 2022)

Miembros de Institutos Seculares

	Miembros de Institutos Masculinos	Miembros de Institutos Femeninos
África	97 (+18)	1.241 (-80)
América	169 (-9)	4.912 (-79)
Asia	54 (+9)	1.809 (+29)
Europa	289 (-1)	10.986 (-497)
Oceanía	1 (=)	7 (-48)
TOTAL	610 (+17)	18.955 (-733)

*Datos «Anuario Estadístico de la Iglesia» 2024 (el volumen está actualizado al 31 de diciembre de 2022)

Misioneros Laicos y Catequistas

	Misioneros Laicos	Catequistas
África	8.686 (+94)	478.112 (+19.553)
América	351.893 (+3.401)	1.534.293 (-16.010)
Asia	46.154 (-198)	357.917 (-16.951)
Europa	6.415 (- 467)	466.761 (-14.541)
Oceanía	136 (+7)	12.499 (-121)
TOTAL	413.286 (+2.837)	2.849.582 (-28.070)

*Datos «Anuario Estadístico de la Iglesia» 2024 (el volumen está actualizado al 31 de diciembre de 2022)

Seminaristas Mayores – Diocesanos y Religiosos

	Seminaristas Mayores	Diocesanos	Religiosos
África	34.541 (+726)	22.523 (+282)	12.018 (+444)
América	27.738 (-921)	19.144 (-864)	8.594 (-57)
Asia	31.767 (-375)	15.119 (-417)	16.648 (+45)
Europa	13.461 (-859)	7.515 (-650)	5.946 (-209)
Oceanía	974 (+12)	607 (+4)	367 (+8)
TOTAL	108.481 (-1.414)	64.908 (-1.645)	43.573 (+231)

*Datos «Anuario Estadístico de la Iglesia» 2024 (el volumen está actualizado al 31 de diciembre de 2022)

Seminaristas Menores – Diocesanos y Religiosos

	Seminaristas Menores	Diocesanos	Religiosos
África	55.529 (+1.065)	48.044 (+929)	7.484 (+136)
América	9.296 (-475)	6.390 (-387)	2.906 (-88)
Asia	22.548 (-978)	13.081 (-692)	9.467 (-286)
Europa	7.605 (-153)	4.787 (-184)	2.818 (+31)
Oceanía	183 (-12)	159 (-5)	24 (-7)
TOTAL	95.161 (-553)	72.462 (-339)	22.699 (-214)

*Datos «Anuario Estadístico de la Iglesia» 2024 (el volumen está actualizado al 31 de diciembre de 2022)

Escuelas y alumnos

	INFANTIL Institutos	INFANTIL Alumnos	PRIMARIA Institutos	PRIMARIA Alumnos	SECUNDARIA Institutos	SECUNDARIA Alumnos	SUPERIOR Alumnos	UNIVERSIDAD Alumnos
África	20.675	2.806.110	44.323	20.597.079	17.237	6.761.658	181.257	283.372
América	15.535	1.282.861	21.490	5.690.274	11.909	3.485.463	679.213	2.464.646
Asia	13.519	1.603.902	16.080	5.636.422	11.672	5.961.213	1.308.376	572.668
Europa	23.129	1.839.612	16.065	3.031.190	9.293	3.865.048	283.625	916.957
Oceanía	1.464	89.995	4.231	774.946	740	493.520	8.522	37.845
TOTAL	74.322	7.622.480	102.189	35.729.911	50.851	20.566.902	2.460.993	3.925.393

*Datos «Anuario Estadístico de la Iglesia» 2024 (el volumen está actualizado al 31 de diciembre de 2022)

Institutos sanitarios, de asistencia y beneficencia

	Hospitales	Dispensarios	Leproserías	Casas para Ancianos/ Discapacitados	Orfanatos	Jardines de infancia	Consultorios Matrimoniales	Centros de Educación	Otras Instituciones
África	1.604	5.172	205	666	1.156	2.174	1.465	257	1.181
América	1.392	3.433	39	3.441	2.226	2.695	2.561	1.391	13.582
Asia	1.168	2.524	260	2.679	3.013	2.705	1.039	501	3.071
Europa	1.008	2.515	20	8.336	2.363	2.846	5.249	915	15.384
Oceanía	240	563	1	354	116	169	186	77	459
TOTAL	5.420	14.205	525	15.476	8.874	10.589	10.500	3.141	33.677

*Datos «Anuario Estadístico de la Iglesia» 2024 (el volumen está actualizado al 31 de diciembre de 2022)

Circunscripciones Eclesiales dependientes del Dicasterio para la Evangelización, Sección para la primera evangelización y las nuevas Iglesias particulares (actualizado a la última variación)

	M	AD	D	AT	VA	PA	MSI	PT	AA	OM	TOT
África	94	3	403	-	18	3	1	-	-	3	525
América	5	-	22	-	40	1	2	1	-	-	71
Asia	79	1	342	1	17	33	3	-	4	2	482
Oceanía	11	-	31	-	-	1	2	-	-	1	46
TOTAL	189	4	797	1	75	38	8	1	4	6	1123

Leyenda

M	<i>Metropolitanas</i>
AD	<i>Archidiócesis</i>
D	<i>Diócesis</i>
AT	<i>Abadías territoriales</i>
VA	<i>Vicariatos apostólicos</i>
PA	<i>Prefecturas apostólicas</i>
MSI	<i>Misiones sui iuris</i>
PT	<i>Prelaturas territoriales</i>
AA	<i>Administraciones apostólicas</i>
OM	<i>Ordinariados militares</i>