



agenzia fides

AGENZIA DELLE PONTIFICIE OPERE MISSIONARIE

20 ottobre 2019

**93° Giornata Missionaria Mondiale – 20 ottobre 2019**  
**MESE MISSIONARIO STRAORDINARIO OTTOBRE 2019**

## **LE STATISTICHE DELLA CHIESA CATTOLICA**

**POPOLAZIONE MONDIALE – CATTOLICI**

**ABITANTI E CATTOLICI PER SACERDOTE**

**CIRCOSCRIZIONI ECCLESIASTICHE - STAZIONI MISSIONARIE**

**VESCOVI**

**SACERDOTI**

**DIACONI PERMANENTI**

**RELIGIOSI, RELIGIOSE, MEMBRI DI ISTITUTI SECOLARI**

**MISSIONARI LAICI, CATECHISTI**

**SEMINARISTI MAGGIORI – DIOCESANI E RELIGIOSI**

**SEMINARISTI MINORI – DIOCESANI E RELIGIOSI**

**SCUOLE ED ALUNNI**

**ISTITUTI SANITARI, DI ASSISTENZA E BENEFICENZA**

**LE CIRCOSCRIZIONI DIPENDENTI DALLA  
CONGREGAZIONE PER L'EVANGELIZZAZIONE DEI POPOLI**

**QUADRO GLOBALE**

## LE STATISTICHE DELLA CHIESA CATTOLICA 2019

**Città del Vaticano (Agenzia Fides)** – In occasione della 93.ma Giornata Missionaria Mondiale, domenica 20 ottobre 2019, che si celebra nel contesto del Mese Missionario Straordinario Ottobre 2019, indetto da Papa Francesco nel centenario della Lettera apostolica “Maximum illud” di Benedetto XV, l’Agenzia Fides presenta come di consueto alcune statistiche scelte in modo da offrire un quadro panoramico della Chiesa nel mondo. Le tavole sono tratte dall’ultimo «Annuario Statistico della Chiesa» pubblicato (aggiornato al 31 dicembre 2017) e riguardano i membri della Chiesa, le strutture pastorali, le attività nel campo sanitario, assistenziale ed educativo. Tra parentesi viene indicata la variazione, aumento (+) o diminuzione (-) rispetto all’anno precedente (2016), secondo il confronto effettuato dall’Agenzia Fides. Infine viene riportato il quadro delle circoscrizioni ecclesiastiche affidate alla Congregazione per l’Evangelizzazione dei Popoli.

### Popolazione mondiale

Al 31 dicembre 2017 la popolazione mondiale era di **7.408.374.000** persone, con un aumento di **56.085.000** unità rispetto all’anno precedente. L’aumento globale, quasi la metà rispetto all’anno precedente, riguarda anche in questo anno tutti i continenti, compresa l’Europa, al terzo anno di crescita dopo la diminuzione degli anni precedenti. Gli aumenti più consistenti ancora una volta, sono in Africa (+33.572.000) e in Asia (+11.975.000), seguite da America (+8.738.000), Europa (+1.059.000) e Oceania (+741.000).

### Numero dei cattolici e percentuale

Alla stessa data, 31 dicembre 2017, il numero dei cattolici era pari a **1.313.278.000** persone con un aumento complessivo di 14.219.000, quasi uguale rispetto all’anno precedente. L’aumento interessa tutti i continenti, compresa l’Europa (+259.000), dopo tre anni consecutivi di diminuzione. Come nel passato è più marcato in Africa (+5.605.000) e in America (+6.083.000), seguono Asia (+2.080.000) e Oceania (+191.000).

La percentuale mondiale dei cattolici è aumentata dello 0,06%, recuperando la diminuzione dell’anno precedente (-0,05%), attestandosi al **17,73%**. Riguardo ai continenti, si sono registrati aumenti in America (+0,05) e Asia (+0,03), diminuzioni in Africa (-0,07), Europa (-0,02) e Oceania (-0,01).

### Abitanti e cattolici per sacerdote

Il numero degli abitanti per sacerdote è aumentato anche quest’anno, complessivamente di 132 unità, raggiungendo quota **14.468**. La ripartizione per continenti vede aumenti in Africa (+49), America (+69), Europa (+75) e Oceania (+337). Unica diminuzione, anche quest’anno, in Asia (-887).

Il numero dei cattolici per sacerdote è aumentato complessivamente di 38 unità, quasi la stessa cifra dell’anno precedente (+39), raggiungendo il numero di **3.168**. Si registrano aumenti in America (+48), Europa (+29), Oceania (+87). Si conferma, come l’anno precedente, una diminuzione in Asia (-15) cui si aggiunge l’Africa (-9).

### Circoscrizioni ecclesiastiche e stazioni missionarie

Le circoscrizioni ecclesiastiche sono aumentate di 1 sola unità rispetto all’anno precedente, arrivando a **3.017**. Nuove circoscrizioni sono state create in Asia (+2) mentre in America ne è diminuita una (-1), gli altri continenti non registrano variazioni.

Le stazioni missionarie con sacerdote residente sono complessivamente **2.659** (+519). Sono diminuite per il secondo anno in Africa (-47), cui si aggiunge l’Europa (-44), mentre sono aumentate in America (+460), Asia (+133) ed Oceania (+17). Le stazioni missionarie senza sacerdote residente sono diminuite in tutti i continenti, complessivamente di 4.696 unità, così ripartite: in Africa (-1.448), in America (-1.333), in Asia (-1.899), in Europa (-13) e Oceania (-3).

### **Vescovi**

Il numero totale dei Vescovi nel mondo è aumentato di 36 unità, raggiungendo quota **5.389**. Anche quest'anno aumentano sia i Vescovi diocesani che quelli religiosi. I Vescovi diocesani sono **4.116** (26 in più), mentre i Vescovi religiosi sono **1.273** (10 in più).

L'aumento dei Vescovi diocesani interessa tutti i continenti ad eccezione della lievissima diminuzione in Africa (-1): America (+18), Asia (+1), Europa (+5), Oceania (+3). I Vescovi religiosi aumentano in Africa (+7) e America (+5), mentre diminuiscono in Asia (-2) e sono stabili in Europa e Oceania.

### **Sacerdoti**

Il numero totale dei sacerdoti nel mondo è diminuito anche quest'anno, raggiungendo quota **414.582** (-387). A segnare una diminuzione consistente ancora una volta è l'Europa (-2.946) cui si aggiunge quest'anno l'Oceania (-97). Gli aumenti si registrano in Africa (+1.192), America (+40) e Asia (+1.424).

I sacerdoti diocesani nel mondo sono diminuiti globalmente di 21 unità, raggiungendo il numero di **281.810**, con una diminuzione, anche quest'anno, in Europa (-2.048), maggiore rispetto al passato, cui si aggiunge l'Oceania (-36). Gli aumenti si registrano in Africa (+959), America (+404) e Asia (+700).

I sacerdoti religiosi sono diminuiti in complesso di 366 unità, confermando la tendenza degli ultimi anni, e sono **132.772**. Consolidando la tendenza degli ultimi anni, crescono in Africa (+233) e in Asia (+724), diminuiscono in America (-364), Europa (-898), Oceania (-61).

### **Diaconi permanenti**

I diaconi permanenti nel mondo continuano ad aumentare, quest'anno di 582 unità, raggiungendo il numero di **46.894**. L'aumento più consistente si conferma ancora una volta in America (+408), seguita da Europa (+142), Asia (+28) e Oceania (+11). Quest'anno l'unica diminuzione è in Africa (-7).

I diaconi permanenti diocesani sono nel mondo **46.192**, con un aumento complessivo di 583 unità. Crescono ovunque ad eccezione dell'Africa (-3): America (+434), Asia (+5), Europa (+140), Oceania (+7).

I diaconi permanenti religiosi sono **702**, con la diminuzione di 1 unità rispetto all'anno precedente. Diminuzioni in Africa (-4) e America (-26), aumenti in Asia (+23), Europa (+2), Oceania (+4).

### **Religiosi e religiose**

I religiosi non sacerdoti sono diminuiti per il quinto anno consecutivo, di 1.090 unità, arrivando al numero di **51.535**. Le diminuzioni si registrano ovunque nel mondo eccetto che in Africa (+48): America (-403), Asia (-127), Europa (-525) e Oceania (-83). Si conferma anche la tendenza alla diminuzione globale delle religiose, di 10.535 unità, come l'anno precedente. Sono complessivamente **648.910**. Gli aumenti sono, ancora una volta, in Africa (+1.489) e in Asia (+1.118), le diminuzioni in America (-4.893), Europa (-7.960) e Oceania (-289).

### **Istituti secolari**

I membri degli Istituti secolari maschili sono complessivamente **585**, e diminuiscono (-33) per il secondo anno consecutivo, in tutti i continenti, ad eccezione dell'Oceania che non registra variazioni: in Africa (-8), in America (-6), in Asia (-7)), in Europa (-12).

I membri degli Istituti secolari femminili sono diminuiti complessivamente di 343 unità, per un totale di **22.057** membri. Aumentano in Africa (+37) e in Asia (+58), diminuiscono in America (-51), in Europa (-385) e in Oceania (-2).

### **Missionari laici e Catechisti**

Il numero dei Missionari laici nel mondo è pari a **355.800**, con un aumento globale di 1.057 unità, così ripartito: Europa (+836), America (+691), Asia (+454) e Oceania (+23). Unica diminuzione in Africa (-947).

I Catechisti nel mondo sono aumentati complessivamente di 34.032 unità, mentre l'anno precedente erano diminuiti, raggiungendo quota **3.120.321**. Unica diminuzione in Europa (-2.897). Aumentano in Africa (+11.405), America (+22.532), Asia (+2.699) e Oceania (+293).

### **Seminaristi maggiori**

I seminaristi maggiori, diocesani e religiosi, anche quest'anno sono diminuiti, globalmente di 832 unità, e hanno così raggiunto il numero di **115.328**. Gli aumenti si registrano in Africa (+786) e Oceania (+21). Diminuiscono in America (-853), Asia (-385) e in Europa (-401).

I seminaristi maggiori diocesani sono **70.706** (-411 rispetto all'anno precedente) e quelli religiosi **44.622** (-421). Per i seminaristi maggiori diocesani gli aumenti interessano Africa (+505) e Oceania (+17), le diminuzioni in America (-376), Asia (-202) ed Europa (-355).

I seminaristi maggiori religiosi aumentano in Africa (+281) e Oceania (+4), mentre diminuiscono in America (-477), Asia (-183), Europa (-46).

### **Seminaristi minori**

Il numero totale dei seminaristi minori, diocesani e religiosi, per il secondo anno è diminuito, quest'anno di 835 unità, raggiungendo il numero di **100.781**. Sono diminuiti in tutti i continenti ad eccezione dell'Asia (+82) e dell'Oceania, senza variazioni: Africa (-403), America (-347), Europa (-167).

I seminaristi minori diocesani sono **78.336** (-33) e quelli religiosi **22.445** (-802). Per i seminaristi diocesani l'aumento si registra in Asia (+367) e Oceania (+7). La diminuzione in Africa (-18), America (-269), Europa (-120).

I seminaristi minori religiosi invece sono ovunque in diminuzione: in Africa (-385), America (-78), Asia (-285), Europa (-47) e Oceania (-7).

### **Istituti di istruzione ed educazione**

Nel campo dell'istruzione e dell'educazione, la Chiesa gestisce nel mondo 71.305 scuole materne frequentate da 7.303.839 alunni; 101.527 scuole primarie per 34.558.527 alunni; 48.560 istituti secondari per 20.320.592 alunni. Inoltre segue 2.345.799 alunni delle scuole superiori e 2.945.295 studenti universitari.

### **Istituti sanitari, di beneficenza e assistenza**

Gli istituti di beneficenza e assistenza gestiti nel mondo dalla Chiesa comprendono: 5.269 ospedali con le presenze maggiori in America (1.399) ed Africa (1.367); 16.068 dispensari, per la maggior parte in Africa (5.907), America (4.330) e Asia (2.919); 646 lebbrosari distribuiti principalmente in Asia (362) ed Africa (229); 15.735 case per anziani, malati cronici ed handicappati, per la maggior parte in Europa (8.475) ed America (3.596); 9.813 orfanotrofi per la maggior parte in Asia (3.473); 10.492 giardini d'infanzia con il maggior numero in America (3.153) e in Asia (2.900); 13.065 consultori matrimoniali, per gran parte in Europa (5.676) ed America (4.798); 3.169 centri di educazione o rieducazione sociale e 31.182 istituzioni di altro tipo.

### **Circoscrizioni ecclesiastiche dipendenti dalla Congregazione per l'Evangelizzazione dei Popoli**

Le Circoscrizioni ecclesiastiche dipendenti dalla Congregazione per l'Evangelizzazione dei Popoli (Cep) sono complessivamente **1.115**, secondo l'ultima variazione registrata. La maggior parte delle circoscrizioni ecclesiastiche affidate a Propaganda Fide si trovano in Africa (511) e in Asia (484). Seguono America (74) ed Oceania (46). (S.L.) (Agenzia Fides 20/10/2019)

# TABELLE STATISTICHE

*Dati dell'ultimo "Annuario Statistico della Chiesa" elaborati dall'Agenzia Fides.  
Tra parentesi la variazione, aumento (+) o diminuzione (-), rispetto all'anno precedente.*

## POPOLAZIONE MONDIALE – CATTOLICI

Continenti	Popolazione	Cattolici	Percentuale
<b>Africa</b>	1.220.670.000 (+33.572.000)	234.040.000 (+5.605.000)	19,17% (-0,07)
<b>America</b>	999.485.000 (+8.738.000)	637.374.000 (+6.083.000)	63,77% (+0,05)
<b>Asia</b>	4.428.782.000 (+11.975.000)	145.448.000 (+2.080.000)	3,28% (+0,03)
<b>Europa</b>	719.077.000 (+1.059.000)	285.771.000 (+259.000)	39,74% (-0,02)
<b>Oceania</b>	40.360.000 (+741.000)	10.644.000 (+191.000)	26,37 (-0,01)
<b>Totale</b>	<b>7.408.374.000 (+56.085.000)</b>	<b>1.313.278.000 (+14.219.000)</b>	<b>17,73 (+0,06)</b>

## ABITANTI/CATTOLICI PER SACERDOTE

Continenti	Abitanti per sacerdote	Cattolici per sacerdote
<b>Africa</b>	26.296 (+49)	5.042 (-9)
<b>America</b>	8.160 (+69)	5.204 (+48)
<b>Asia</b>	44.761 (-887)	2.157 (-15)
<b>Europa</b>	4.142 (+75)	1.646 (+29)
<b>Oceania</b>	8.734 (+337)	2.303 (+87)
<b>Totale</b>	<b>14.468 (+132)</b>	<b>3.168 (+38)</b>

## CIRCOSCRIZIONI ECCLESIASTICHE – STAZIONI MISSIONARIE

Continenti	Circoscrizioni ecclesiastiche	Stazioni Missionarie con sacerdote residente	Stazioni Missionarie senza sacerdote residente
<b>Africa</b>	541 (=)	302 (-47)	77.583 (-1.448)
<b>America</b>	1.093 (-1)	978 (+460)	21.102 (-1.333)
<b>Asia</b>	543 (+2)	932 (+133)	37.838 (-1.899)
<b>Europa</b>	759 (=)	388 (-44)	527 (-13)
<b>Oceania</b>	81 (=)	59 (+17)	741 (-3)
<b>Totale</b>	<b>3.017 (+1)</b>	<b>2.659 (+519)</b>	<b>137.791 (-4.696)</b>

## VESCOVI

<b>Continenti</b>	<b>Totale Vescovi</b>	<b>Vescovi Diocesani</b>	<b>Vescovi Religiosi</b>
<b>Africa</b>	722 (+6)	507 (-1)	215 (+7)
<b>America</b>	2.042 (+23)	1.472 (+18)	570 (+5)
<b>Asia</b>	800 (-1)	611 (+1)	189 (-2)
<b>Europa</b>	1.690 (+5)	1.441 (+5)	249 (=)
<b>Oceania</b>	135 (+3)	85 (+3)	50 (=)
<b>Totale</b>	<b>5.389 (+36)</b>	<b>4.116 (+26)</b>	<b>1.273 (+10)</b>

## SACERDOTI

<b>Continenti</b>	<b>Totale Sacerdoti</b>	<b>Sacerdoti Diocesani</b>	<b>Sacerdoti Religiosi</b>
<b>Africa</b>	46.421 (+1.192)	32.480 (+959)	13.941 (+233)
<b>America</b>	122.487 (+40)	85.233 (+404)	37.254 (-364)
<b>Asia</b>	67.442 (+1.424)	38.422 (+700)	29.020 (+724)
<b>Europa</b>	173.611(-2.946)	122.900 (-2.048)	50.711 (-898)
<b>Oceania</b>	4.621 (-97)	2.775 (-36)	1.846 (-61)
<b>Totale</b>	<b>414.582 (-387)</b>	<b>281.810 (-21)</b>	<b>132.772 (-366)</b>

## DIACONI PERMANENTI

<b>Continenti</b>	<b>Totale Diaconi permanenti</b>	<b>Diaconi permanenti Diocesani</b>	<b>Diaconi permanenti Religiosi</b>
<b>Africa</b>	465 (-7)	430 (-3)	35 (-4)
<b>America</b>	30.813 (+408)	30.620 (+434)	193 (-26)
<b>Asia</b>	346 (+28)	221 (+5)	125 (+23)
<b>Europa</b>	14.819 (+142)	14.476 (+140)	343 (+2)
<b>Oceania</b>	451 (+11)	445 (+7)	6 (+4)
<b>Totale</b>	<b>46.894 (+582)</b>	<b>46.192 (+583)</b>	<b>702 (-1)</b>

## RELIGIOSI (NON SACERDOTI) E RELIGIOSE

Continenti	Religiosi non sacerdoti	Religiose
<b>Africa</b>	8.779 (+48)	73.999 (+1.489)
<b>America</b>	14.415 (-403)	163.285 (-4.893)
<b>Asia</b>	12.193 (-127)	172.947 (+1.118)
<b>Europa</b>	14.865 (-525)	231.413 (-7.960)
<b>Oceania</b>	1.283 (-83)	7.266 (-289)
<b>Totale</b>	<b>51.535 (-1.090)</b>	<b>648.910 (-10.535)</b>

## MEMBRI DEGLI ISTITUTI SECOLARI

Continenti	Membri di Istituti Secolari Maschili	Membri di Istituti Secolari Femminili
<b>Africa</b>	86 (-8)	1.162 (+37)
<b>America</b>	168 (-6)	5.365 (-51)
<b>Asia</b>	48 (-7)	1.915 (+58)
<b>Europa</b>	282 (-12)	13.579 (-385)
<b>Oceania</b>	1 (=)	36 (-2)
<b>Totale</b>	<b>585 (-33)</b>	<b>22.057 (-343)</b>

## MISSIONARI LAICI, CATECHISTI

Continenti	Missionari laici	Catechisti
<b>Africa</b>	7.726 (-947)	427.278 (+11.405)
<b>America</b>	306.803 (+691)	1.778.279 (+22.532)
<b>Asia</b>	29.687 (+454)	376.314 (+2.699)
<b>Europa</b>	11.428 (+836)	523.726 (-2.897)
<b>Oceania</b>	156 (+23)	14.724 (+293)
<b>Totale</b>	<b>355.800 (+1.057)</b>	<b>3.120.321 (+34.032)</b>

## SEMINARISTI MAGGIORI – DIOCESANI E RELIGIOSI

<b>Continenti</b>	<b>Totale Seminaristi Maggiori</b>	<b>Seminaristi Maggiori Diocesani</b>	<b>Seminaristi Maggiori Religiosi</b>
<b>Africa</b>	31.248 (+786)	21.026 (+505)	10.222 (+281)
<b>America</b>	31.536 (-853)	22.200 (-376)	9.336 (-477)
<b>Asia</b>	34.365 (-385)	16.176 (-202)	18.189 (-183)
<b>Europa</b>	17.214 (-401)	10.692 (-355)	6.522 (-46)
<b>Oceania</b>	965 (+21)	612 (+17)	353 (+4)
<b>Totale</b>	<b>115.328 (-832)</b>	<b>70.706 (-411)</b>	<b>44.622 (-421)</b>

## SEMINARISTI MINORI – DIOCESANI E RELIGIOSI

<b>Continenti</b>	<b>Totale Seminaristi Minori</b>	<b>Seminaristi Minori Diocesani</b>	<b>Seminaristi Minori Religiosi</b>
<b>Africa</b>	53.781 (-403)	47.595 (-18)	6.186 (-385)
<b>America</b>	12.635 (-347)	9.410 (-269)	3.225 (-78)
<b>Asia</b>	25.066 (+82)	15.712 (+367)	9.354 (-285)
<b>Europa</b>	9.089 (-167)	5.444 (-120)	3.645 (-47)
<b>Oceania</b>	210 (=)	175 (+7)	35 (-7)
<b>Totale</b>	<b>100.781 (-835)</b>	<b>78.336 (-33)</b>	<b>22.445 (-802)</b>



## SCUOLE ED ALUNNI

	MATERNE Istituti	MATERNE Alunni	PRIMARIE Istituti	PRIMARIE Alunni	SECOND. Istituti	SECOND. Alunni	SUPERIORI Alunni	UNIVERSIT Alunni
<b>Africa</b>	18.813	2.251.425	45.088	19.170.537	15.238	6.367.769	114.086	127.009
<b>America</b>	15.205	1.242.021	20.599	6.012.055	11.828	3.905.640	612.964	1.776.150
<b>Asia</b>	13.460	1.861.409	15.841	5.536.204	11.270	5.909.398	1.287.231	421.364
<b>Europa</b>	22.327	1.873.860	15.590	3.066.847	9.511	3.637.840	320.777	585.140
<b>Oceania</b>	1.500	75.124	4.409	772.884	713	499.945	10.741	35.632
<b>Totale</b>	<b>71.305</b>	<b>7.303.839</b>	<b>101.527</b>	<b>34.558.527</b>	<b>48.560</b>	<b>20.320.592</b>	<b>2.345.799</b>	<b>2.945.295</b>

## ISTITUTI SANITARI, DI ASSISTENZA E BENEFICENZA

Continenti	Ospedali	Dispensari	Lebbrosari	Case per anziani, malati cronici, handicappati	Orfanotrofi	Giardini infanzia	Consultori Matrimon.	Centri Educazione o rieducaz.	Altre Istituzio- ni
<b>Africa</b>	1.367	5.907	229	683	1.663	1.765	1.504	245	1.137
<b>America</b>	1.399	4.330	47	3.596	2.308	3.153	4.798	1.577	12.458
<b>Asia</b>	1.160	2.919	362	2.620	3.473	2.900	863	503	2.372
<b>Europa</b>	1.038	2.361	7	8.475	2.269	2.533	5.676	778	14.977
<b>Oceania</b>	305	551	1	361	100	141	224	66	238
<b>Totale</b>	<b>5.269</b>	<b>16.068</b>	<b>646</b>	<b>15.735</b>	<b>9.813</b>	<b>10.492</b>	<b>13.065</b>	<b>3.169</b>	<b>31.182</b>

## **CIRCOSCRIZIONI ECCLESIASTICHE DIPENDENTI DALLA CONGREGAZIONE PER L'EVANGELIZZAZIONE DEI POPOLI**

**Città del Vaticano (Agenzia Fides)** – La Congregazione per l'Evangelizzazione dei Popoli è al servizio del Santo Padre come “centro di promozione, direzione e coordinamento” sia dell'opera evangelizzatrice dei popoli che della cooperazione missionaria in tutto il mondo (cfr. Ad gentes, 29; Pastor bonus, 85).

La Chiesa, fedele al mandato di Gesù Cristo, fin dalle sue origini ha sempre annunciato il Vangelo a tutte le genti. Di fronte alle nuove esigenze dell'evangelizzazione, nel XVI secolo iniziò a darsi delle strutture specifiche per assolvere all'impegno missionario. Nel 1622 Papa Gregorio XV fondò la “Sacra Congregazione de Propaganda Fide”, assegnandole il compito di “predicare ed annunciare il Vangelo e la dottrina cattolica in tutte le missioni”, investendola anche del potere decisionale necessario per assicurare rapidità ed efficacia a questo grande impegno. Papa Urbano VIII fondò nel 1627 il Collegio Urbano di Propaganda Fide, per la formazione del clero secolare per le missioni, e la Tipografia Poliglotta per stampare documenti e testi nelle diverse lingue dei popoli.

La Costituzione apostolica “Pastor bonus” di Giovanni Paolo II ha confermato il principio generale della giurisdizione, enunciato dal Concilio Vaticano II (cfr. Ad gentes, 29), che afferma: “Compete alla Congregazione dirigere e coordinare in tutto il mondo l'opera medesima dell'evangelizzazione dei popoli e la cooperazione missionaria” (85).

Tra gli obiettivi principali del Dicastero Missionario: assicurare una adeguata distribuzione dei missionari; curare la formazione del clero secolare e dei catechisti; affidare a Istituti, Società religiose o Chiese particolari, l'evangelizzazione dei territori di missione.

### **Totale delle circoscrizioni dipendenti dalla Cep: 1.115** (aggiornato all'ultima variazione, 12 settembre 2019)

<b>Continente</b>	<b>AD</b>	<b>D</b>	<b>AT</b>	<b>VA</b>	<b>PA</b>	<b>M</b>	<b>PT</b>	<b>AA</b>	<b>OM</b>	<b>TOTALE</b>
<b>Africa</b>	93	392	-	20	2	1	-	-	3	511
<b>America</b>	7	23	-	40	1	2	1	-	-	74
<b>Asia</b>	77	345	1	17	34	3	-	5	2	484
<b>Oceania</b>	11	31	-	-	1	2	-	-	1	46
<b>TOTALE</b>	188	791	1	77	38	8	1	5	6	1.115

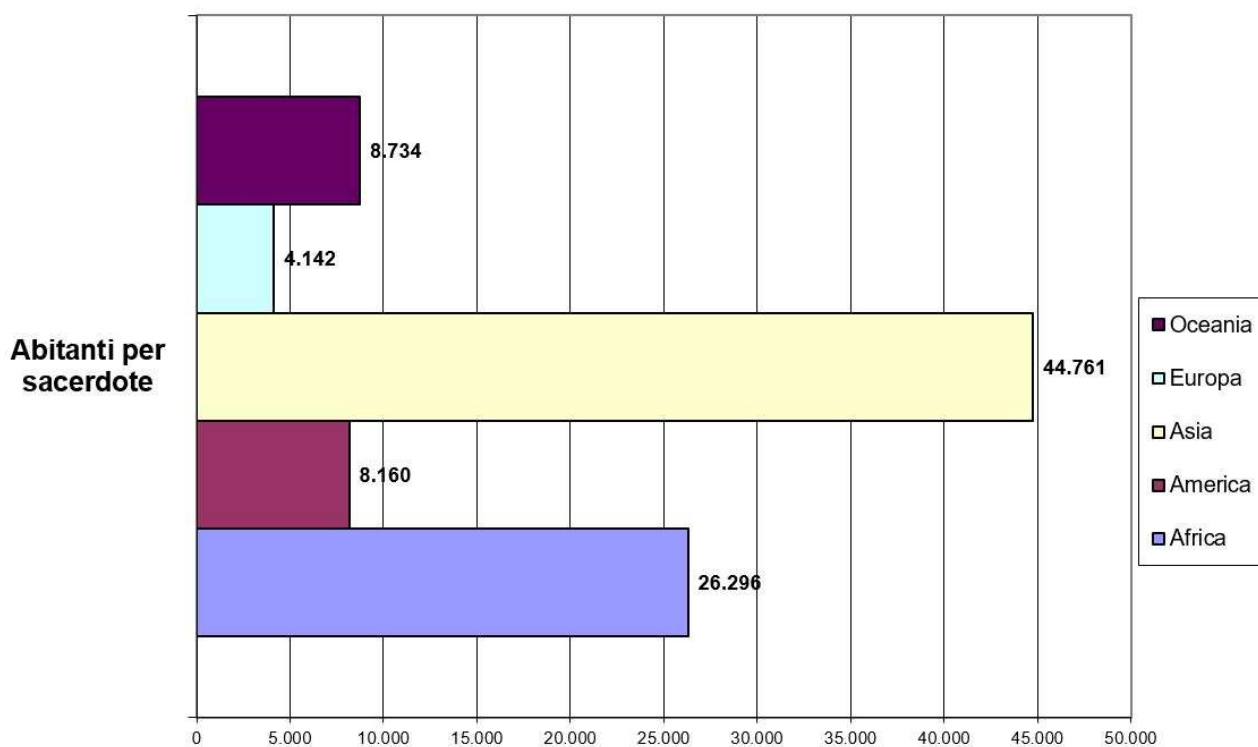
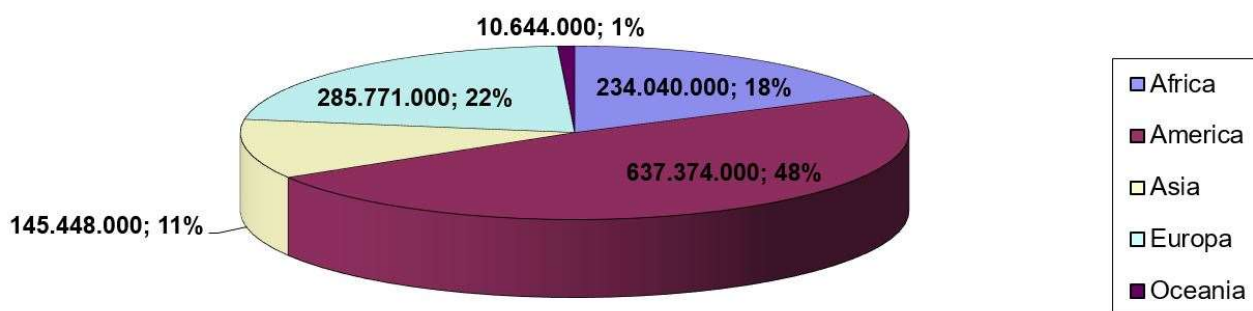
Legenda: Arcidiocesi (AD), Diocesi (D), Abbazie territoriali (AT), Vicariati apostolici (VA), Prefetture apostoliche (PA), Missioni sui juris (M), Prelature territoriali (PT), Amministrazioni apostoliche (AA), Ordinariati militari (OM).

---

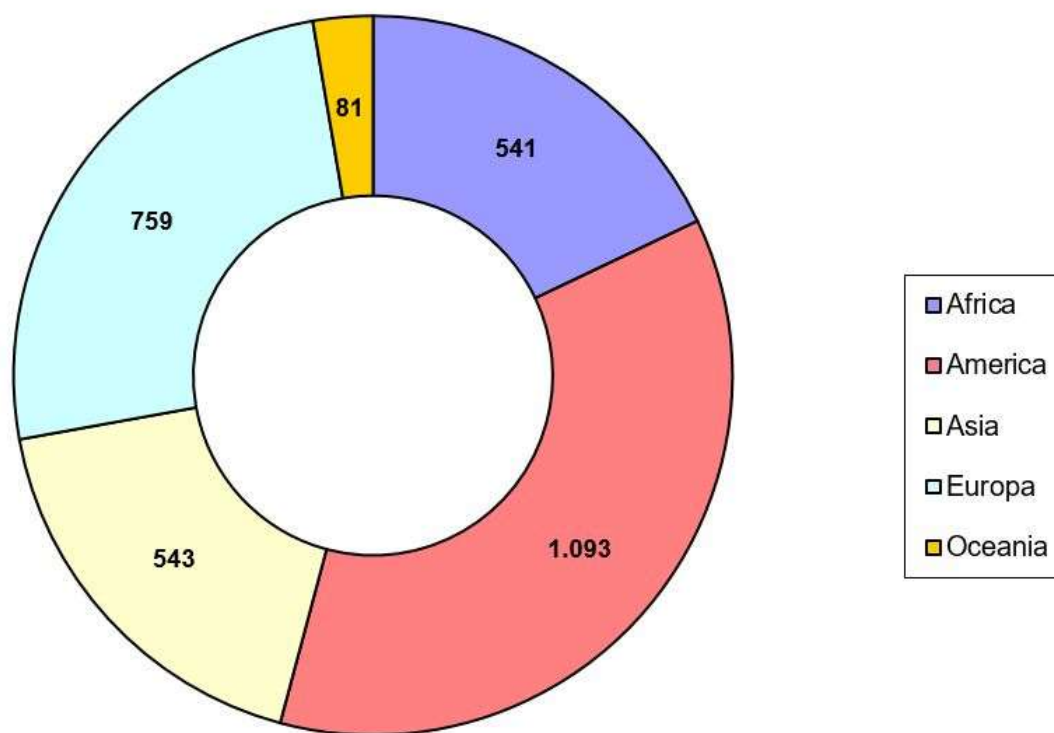
(Agenzia Fides 19/10/2019)

## *Elaborazioni grafiche a cura dell'Agenzia Fides*

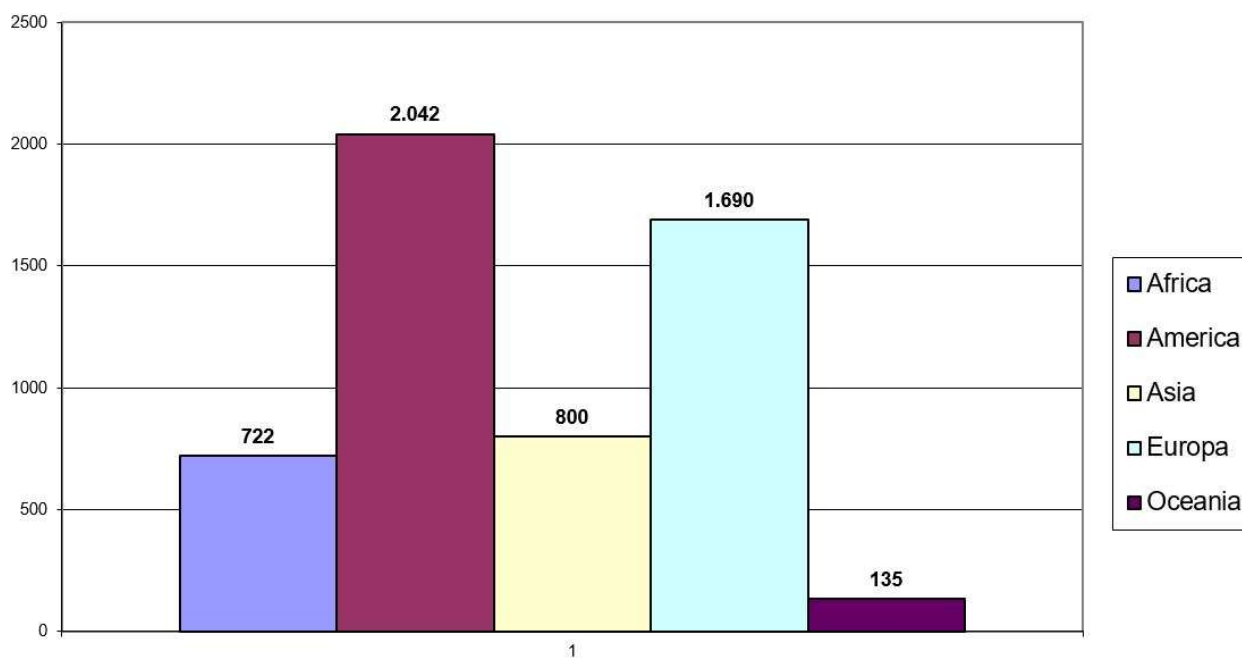
### **Cattolici nel Mondo**



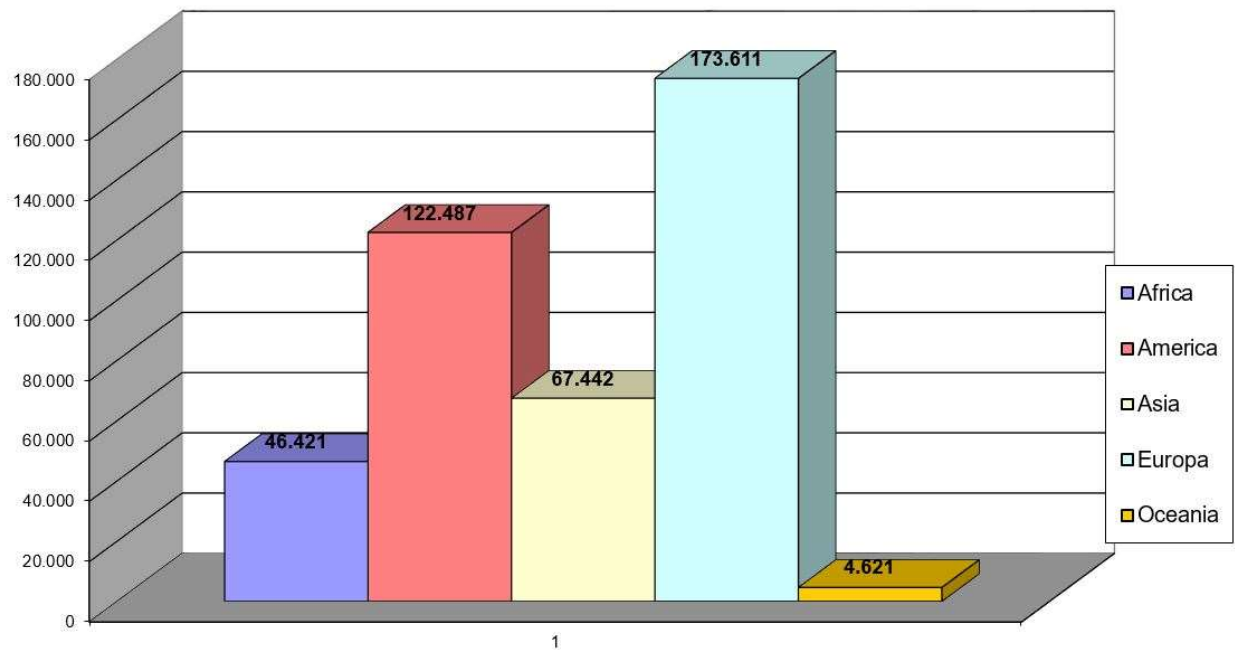
## Circoscrizioni Ecclesiastiche



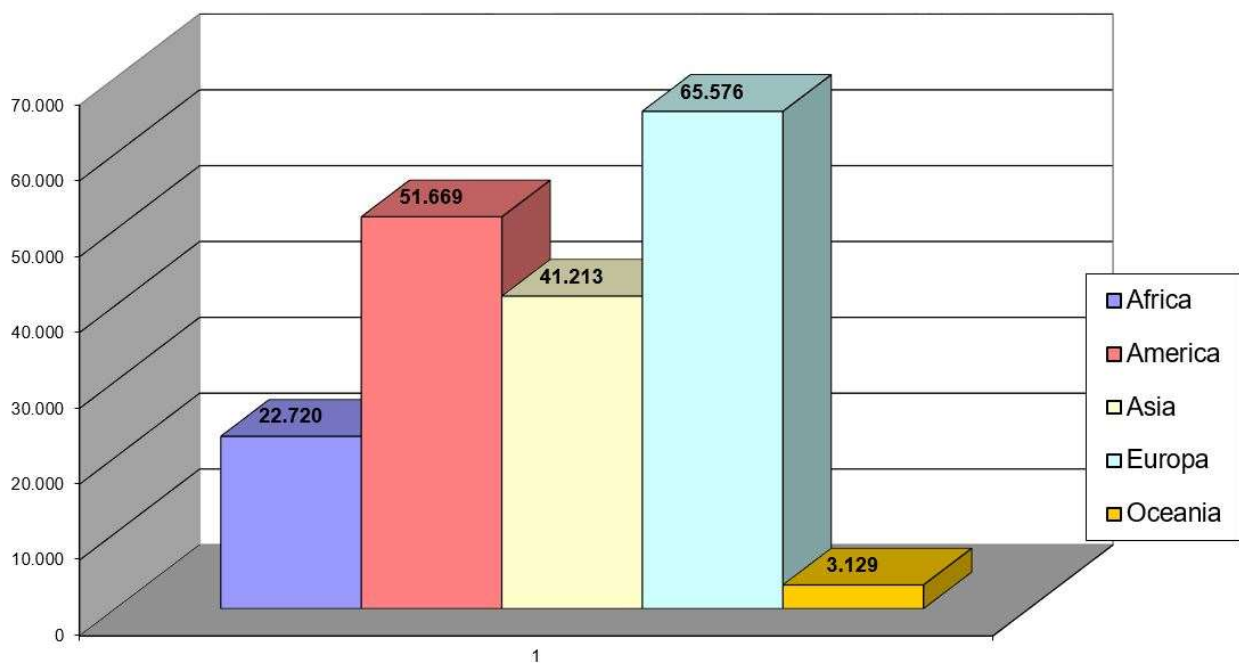
## Vescovi cattolici nel mondo



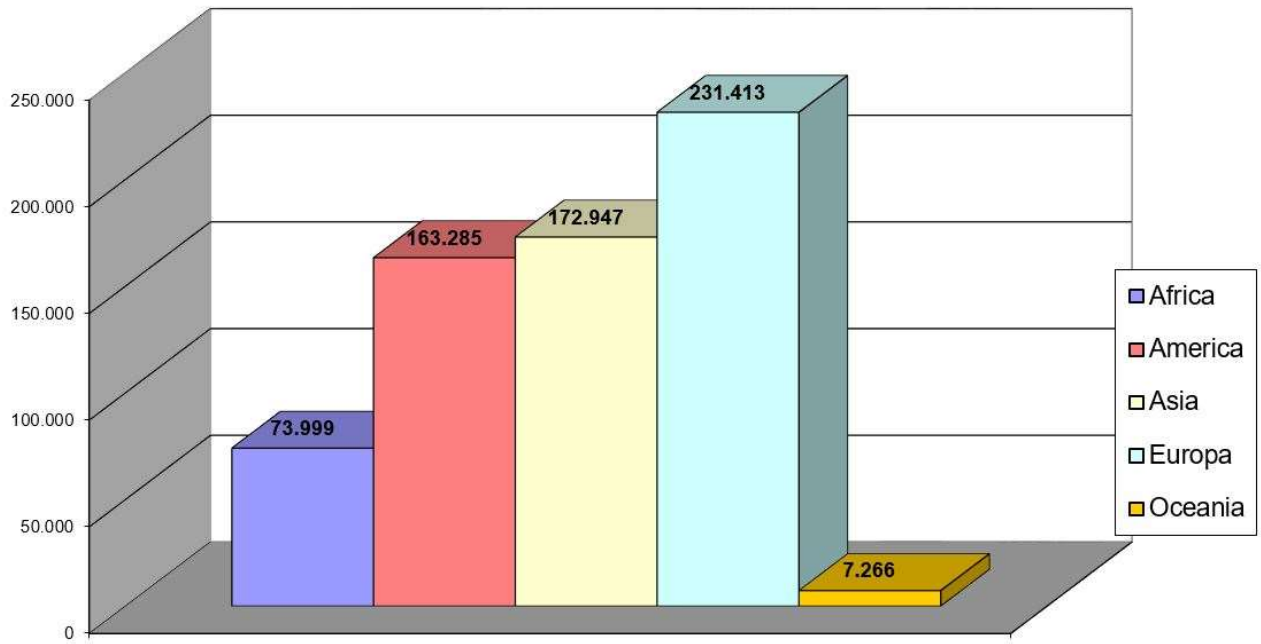
**Sacerdoti cattolici nel mondo**



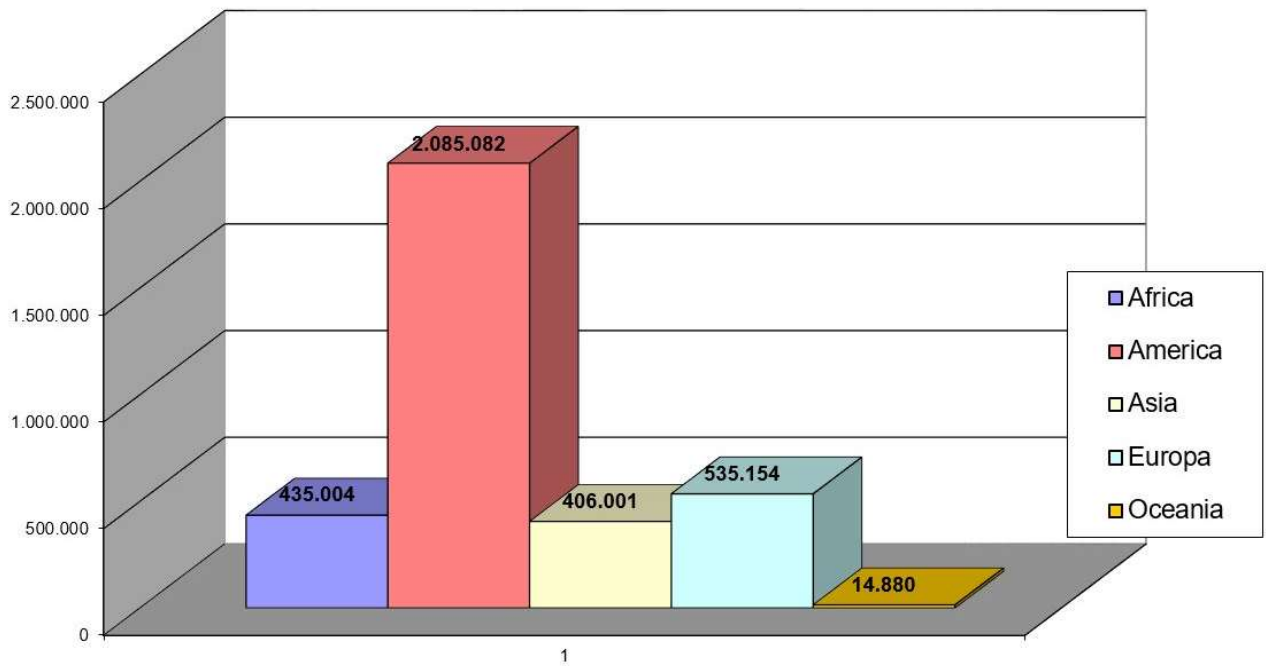
**Religiosi nel mondo (sacerdoti e non)**



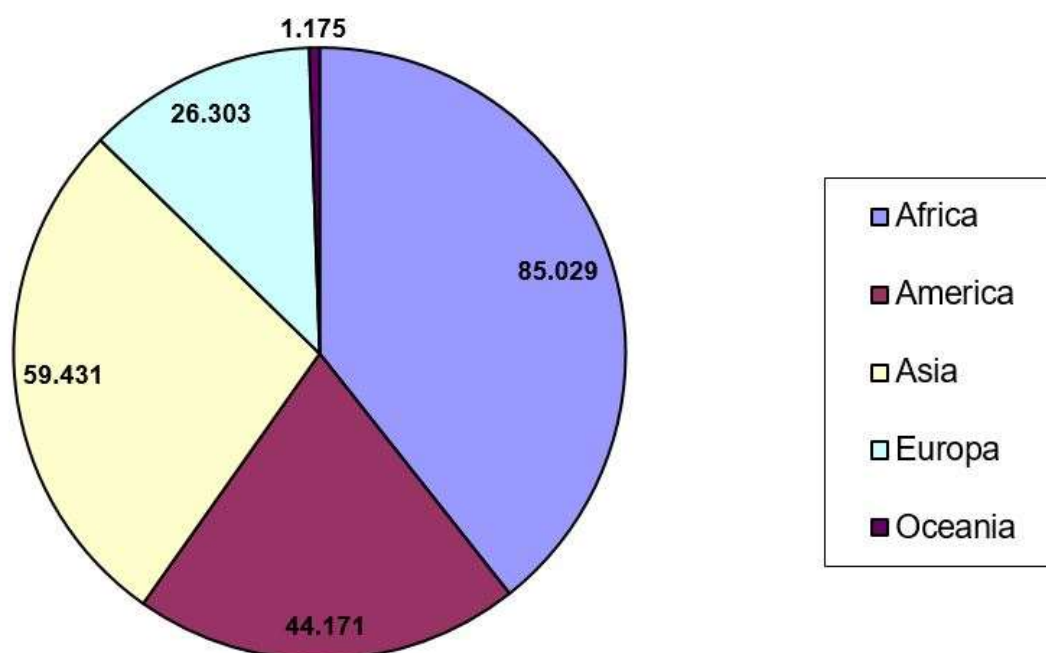
**Suore cattoliche nel mondo**



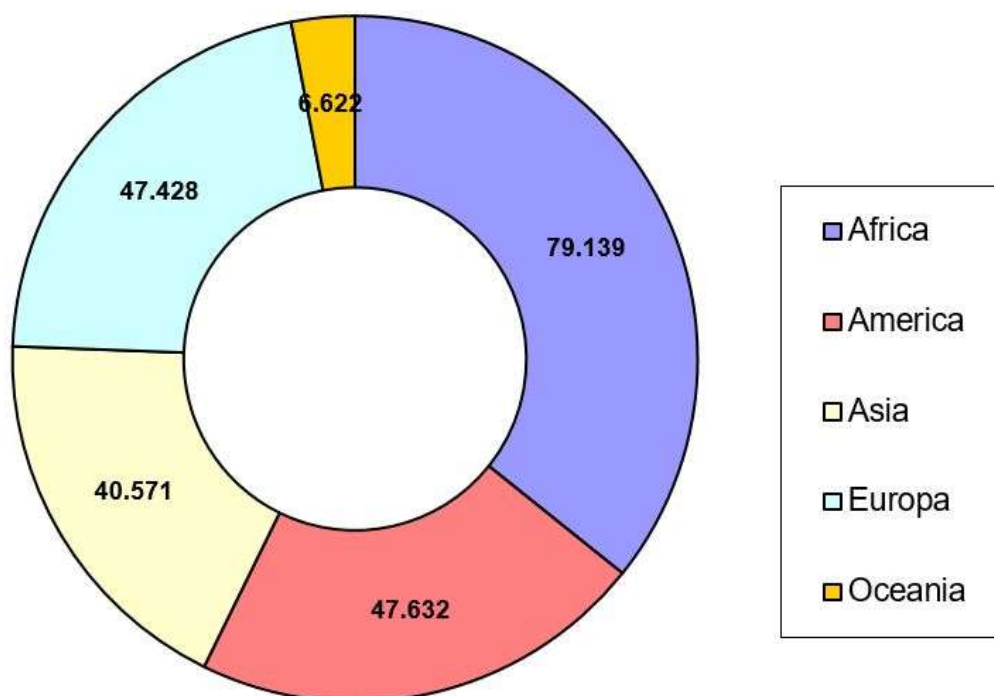
**Missionari laici e catechisti cattolici nel mondo**



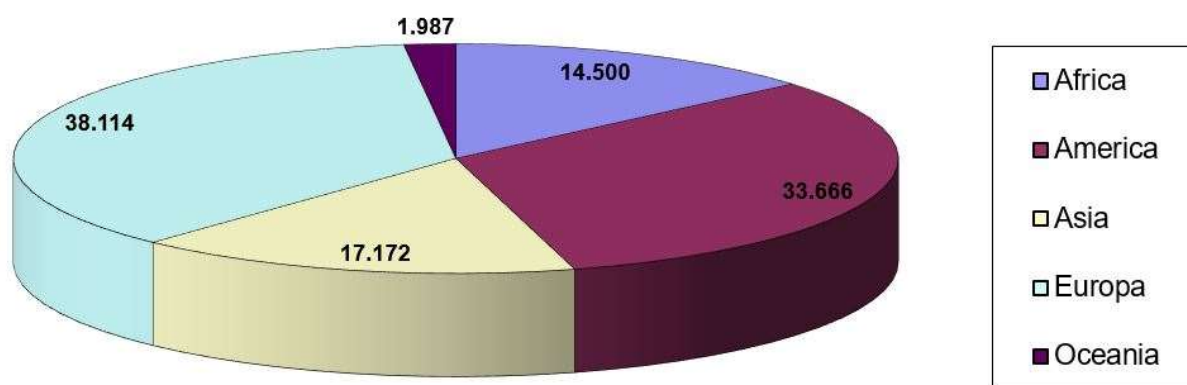
### Totale dei seminaristi nel mondo



### Istituti di istruzione cattolici (totale di scuole materne, primarie e secondarie)



## Opere Sociali cattoliche nel mondo



(Agenzia Fides 19/10/2019)