



agenzia fides

AGENZIA DELLE PONTIFICIE OPERE MISSIONARIE

Agence FIDES – 18 octobre 2020

**94° Journée Missionnaire Mondiale – 18 octobre 2020**

**LES STATISTIQUES DE L'ÉGLISE CATHOLIQUE**

**POPULATION MONDIALE – CATHOLIQUES**

**HABITANTS ET CATHOLIQUES PAR PRÊTRE**

**CIRCONSCRIPTIONS ECCLESIASTIQUES - STATIONS MISSIONNAIRES**

**EVEQUES**

**PRÊTRES**

**DIACRES PERMANENTS**

**RELIGIEUX, RELIGIEUSES, MEMBRES D'INSTITUTS SECLIERS**

**MISSIONNAIRES LAICS, CATECHISTES**

**GRANDS SEMINARISTES – DIOCESAINS ET RELIGIEUX**

**PETITS SEMINARISTES – DIOCESAINS ET RELIGIEUX**

**ÉCOLES ET ÉLÈVES**

**INSTITUTS SANITAIRES, D'ASSISTANCE ET DE BIENFAISANCE**

**LES CIRCONSCRIPTIONS DÉPENDANT DE LA  
CONGREGATION POUR L'ÉVANGÉLISATION DES PEUPLES**

**CADRE GLOBAL**

# LES STATISTIQUES DE L'ÉGLISE CATHOLIQUE 2020

**Cité du Vatican (Agence Fides)** – A l'occasion de la 94<sup>ème</sup> Journée missionnaire mondiale du Dimanche 18 octobre 2020, l'Agence Fides présente comme d'habitude un certain nombre de statistiques choisies de manière à offrir un panorama de l'Église dans le monde.

Les tableaux sont extraits du dernier Annuaire statistique de l'Église (mis à jour au 31 décembre 2018) et concernent les membres de l'Église, ses structures pastorales, les activités dans le domaine sanitaire, de l'assistance et de l'éducation. Entre parenthèses est indiquée la variation – augmentation (+) ou diminution (-) – par rapport à l'année précédente (2017), selon la comparaison effectuée par l'Agence Fides. Enfin, est indiqué le cadre des Circonscriptions ecclésiastiques confiées à la Congrégation pour l'Évangélisation des Peuples.

## Population mondiale

Au 31 décembre 2018, la population mondiale s'élevait à **7.496.394.000** personnes, avec une augmentation de **88.020.000** par rapport à l'année précédente. L'augmentation totale, presque 50% de ce qu'il a été l'année précédente, concerne cette année tous les continents, y compris l'Europe. Les augmentations les plus consistantes concernent, encore une fois, l'Asie (+41.641.000) et l'Afrique (+36.549.000), suivies par l'Amérique (+7.949.000), l'Europe (+ 1.165.000) et l'Océanie (+ 716.000).

## Nombre de catholiques

A la même date du 31 décembre 2018, le nombre des catholiques était de **1.328.993.000** personnes avec une augmentation totale de 15.716.000 par rapport à l'année précédente. L'augmentation concerne tous les continents y compris l'Europe (+94.000), qui confirme pour la troisième année une augmentation. Comme par le passé, l'augmentation est plus importante en Afrique (+9.208.000) et en Amérique (+ 4.458.000), continents suivis par l'Asie (+1.779.000) et l'Océanie (+177.000).

**Le pourcentage des catholiques au sein de la population mondiale est inchangé par rapport à l'année précédente à 17,73%. S'agissant des continents, on enregistre des variations minimales, à la hausse en Afrique (+ 0,18%) et en Asie (+0,01%), et à la baisse en Amérique (-0,06%), en Europe% (-0,05) et en Océanie (-0,03%).**

## Habitants et catholiques par prêtre

Le nombre d'habitants par prêtre a globalement augmenté cette année encore de 170 unités cette fois, atteignant le total de **14.638**. La répartition par continent enregistre des augmentations en Amérique (+ 72), et en Océanie (+ 64), alors que les diminutions concernent l'Asie (- 38), l'Europe (- 34) et l'Afrique (- 1).

Le nombre des catholiques par prêtre a augmenté globalement de 42 unités, presque le même que celui de l'année précédente (+ 38) atteignant le chiffre de **3.210**. Des augmentations sont enregistrées en Afrique (+ 46), en Amérique (+ 40), en Europe (+ 26) et en Océanie (+ 15). Le nombre des catholiques par prêtre demeure en revanche inchangé en Asie.

## Circonscriptions ecclésiastiques et stations missionnaires

Le nombre des circonscriptions ecclésiastiques a augmenté de 8 unités par rapport à l'année précédente, arrivant à **3.025**, avec de nouvelles circonscriptions créées en Amérique (+ 5), en Asie (+ 2) et en Europe (+ 1) alors que leur nombre demeure inchangé en Afrique (541) et en Océanie (81).

Le nombre des stations missionnaires avec prêtre résident est au total de 2.916 (+ 257). Il a augmenté en Afrique (+ 179), en Asie (+ 139) et en Océanie (+ 10) alors qu'il diminue en Amérique (- 71) et demeure inchangé en Europe. Le nombre des stations missionnaires sans prêtre résident a diminué de 548 unités, arrivant à un total 137.243, ainsi réparties : des diminutions en Afrique (- 503), en Asie (- 467), en Europe (- 7) et des augmentations en Amérique (+ 409) et en Océanie (+ 20).

## Evêques

Le nombre total des Evêques dans le monde a diminué de 12 unités atteignant un total de **5.377**. Le nombre d'Evêques diocésains augmente (+ 6) alors que celui des Evêques religieux diminue (- 18). Les Evêques diocésains sont **4.122** alors que les Evêques religieux sont au nombre de **1.255**.

L'augmentation du nombre des Evêques diocésains concerne l'Asie (+ 17) et l'Océanie (+ 1) alors que ce nombre diminue en Amérique (- 9), en Afrique (- 2) et en Europe (- 1). Les Evêques religieux voient leur

nombre augmenter seulement en Océanie (+ 1) alors qu'ils diminuent en Afrique (- 5), en Amérique (-10), en Asie (- 2) et en Europe (- 2).

### **Prêtres**

Le nombre total des prêtres dans le monde a diminué cette année encore, atteignant le chiffre de **414.065** (- 517). Le continent où l'on constate encore une diminution consistante est une nouvelle fois l'Europe (- 2.675), auquel s'ajoute l'Amérique (- 104). Les augmentations concernent l'Afrique (+ 1.391), l'Asie (+ 823) et l'Océanie (+ 48).

Le nombre des prêtres diocésains a augmenté globalement de 64, atteignant le chiffre de **281.874**, avec une diminution, cette année encore en Europe (- 1.595), à laquelle s'ajoute l'Océanie (- 16), les augmentations concernant l'Afrique (+ 904), l'Asie (+ 686) et l'Amérique (+ 85).

Le nombre des religieux prêtres a diminué globalement de 581 unités, confirmant la tendance de ces dernières années, pour s'établir à **132.191**. Consolidant la tendance récente, leur nombre augmente en Afrique (+ 487), en Asie (+ 137) et en Océanie (+ 64) alors qu'il diminue en Europe (- 1.080) et en Amérique (- 189).

### **Diacres permanents**

Le nombre des diacres permanents dans le monde continue à augmenter, cette année de 610 unités et arrive au total de **47.504**. L'augmentation la plus forte se confirme en Amérique (+ 293), suivie par l'Europe (+ 271), l'Océanie (+ 25), l'Afrique (+ 13) et l'Asie (+ 8).

Le nombre total des diacres permanents diocésains dans le monde est de **46.813**, avec une augmentation globale de 621 unités. Cette croissance concerne tous les continents à l'exception de l'Asie (- 4). Ainsi leur nombre augmente en Europe (+ 299), en Amérique (+ 297), en Océanie (+ 26) et en Afrique (+ 3).

Le nombre total des diacres permanents religieux est de **691**, avec une diminution de 11 unités par rapport à l'année précédente. Les diminutions concernent l'Europe (- 28), l'Amérique (- 4) et l'Océanie (- 1) alors que des augmentations sont constatées en Asie (+ 12) et en Afrique (+ 10).

### **Religieux et religieuses**

Le nombre des religieux non prêtres a diminué globalement pour la sixième année consécutive de 594 unités et arrive à un total de **50.941**. Les diminutions s'enregistrent en Europe (- 591), en Amérique (- 290) et en Océanie (- 17) alors que des augmentations existent en Afrique (+ 217) et en Asie (+ 87).

Se confirme également la tendance à la diminution globale du nombre des religieuses, de 7.249 unités, comme l'année précédente. Les religieuses sont globalement au nombre de **641.661**. Les augmentations concernent, une fois encore, l'Afrique (+ 2.220) et l'Asie (+ 1.218) alors que les diminutions sont relatives à l'Europe (- 7.167), à l'Amérique (- 3.253) et à l'Océanie (- 267).

### **Membres des Instituts séculiers**

Le nombre des membres des Instituts séculiers masculins est globalement de **614**, et augmente (+ 29) en contre tendance avec les années précédentes. Les augmentations concernent en particulier l'Europe (+ 16), l'Amérique (+ 15) et l'Asie (+ 5) alors que leur nombre diminue l'Afrique (- 7), l'Océanie se révélant cette année encore stable quant au nombre de membres d'Instituts séculiers masculins sur son territoire.

Le nombre des membres des Instituts séculiers féminins a diminué globalement encore cette année, de 591 unités cette fois, pour un total de **21.466** membres. Il augmente en Asie (+ 32) et en Afrique (+ 10), alors qu'il diminue en Europe (- 501), en Amérique (- 130) et en Océanie (- 2).

### **Missionnaires laïcs et catéchistes**

Le nombre des missionnaires laïcs de par le monde est de **376.188**, soit une augmentation globale de 20.388, ainsi répartie : en Europe (+ 128), en Amérique (+ 8.129), en Asie (+ 12.433). Des diminutions sont enregistrées en Océanie (- 12) et en Afrique (- 290).

Le nombre des Catéchistes de par le monde a diminué globalement de 43.697 unités pour atteindre le chiffre de **3.076.624**. Les diminutions concernent l'Amérique (- 40.846), l'Europe (- 9.418) et l'Océanie (- 321) alors que des augmentations s'enregistrent en Afrique (+ 5.133) et en Asie (+ 1.755).

### **Grands Séminaristes**

Le nombre des grands séminaristes, diocésains et religieux, a globalement augmenté cette année de 552 unités, pour un total de **115.880**. Les augmentations concernent l'Afrique (+ 964), l'Asie (+ 354) et l'Océanie (+ 52) alors que les diminutions touchent l'Europe (- 696) et l'Amérique (- 122).

Le nombre des grands séminaristes diocésains est de **69.959** (- 747 par rapport à l'année précédente) et celui des séminaristes religieux est de **45.921** (+ 1.299). Pour les grands séminaristes diocésains, l'augmentation de leur nombre n'intéresse que l'Afrique (+ 450) alors que ce dernier diminue en Europe (- 653), en Amérique (- 296), en Asie (- 227) et en Océanie (- 21).

S'agissant des grands séminaristes religieux, leur nombre augmente en Afrique (+ 514), en Asie (+ 581), en Amérique (+ 174) et en Océanie (+ 73) alors qu'il ne diminue qu'en Europe (- 43).

### **Petits séminaristes**

Le nombre total des petits séminaristes, diocésains et religieux, a diminué cette année, pour la troisième année consécutive et ce de 617 unités, pour atteindre un total de **100.164**. Ils ont vu leur nombre diminuer sur tous les continents, à l'exception de l'Asie (+ 340). En Amérique, ce nombre diminue de 529, en Afrique de 226, en Europe de 169 et en Océanie de 33.

Le nombre total des petits séminaristes diocésains est de **77.515** (- 821) et celui des religieux de **22.649** (+ 204). S'agissant des petits séminaristes diocésains, l'augmentation s'enregistre seulement en Asie (+ 178). Leur diminution concerne en revanche l'Afrique (- 406), l'Amérique (- 528), l'Europe (- 50) et l'Océanie (- 15).

Le nombre des petits séminaristes religieux diminue en revanche en Europe (- 119), en Océanie (- 18) et en Amérique (- 1) alors qu'il augmente en Afrique (+ 180) et en Asie (+ 162).

### **Instituts d'instruction et d'éducation**

Dans les domaines de l'instruction et de l'éducation, l'Eglise gère de par le monde 73.164 écoles maternelles pour un total de 7.376.858 élèves ; 103.146 écoles primaires pour 35.011.999 élèves et 49.541 établissements d'enseignement secondaire pour un total de 19.307.298 élèves. Elle suit en outre 2.251.600 jeunes d'écoles supérieures et 3.707.559 étudiants.

### **Instituts sanitaires, de bienfaisance et d'assistance**

Les instituts de bienfaisance et d'assistance gérés par l'Eglise dans le monde comprennent : 5.192 hôpitaux avec une présence plus importante en Afrique (1.404) et en Amérique (1.365) ; 15.481 dispensaires pour la plus grande partie en Afrique (5.427) et en Amérique (4.269) ; 577 léproseries principalement en Asie (316) et en Afrique (209) ; 15.423 maisons de retraite pour personnes âgées, malades chroniques et handicapés, pour la plus grande partie en Europe (8.123) et en Amérique (3.692) ; 9.295 orphelinats dont la majeure partie en Asie (3.197) et en Europe (2.278) ; 10.747 jardins d'enfants dont la majeure partie en Asie (3.013) et en Amérique (2.992) ; 12.515 dispensaires de consultations matrimoniales distribués en grande partie en Europe (5.624) et en Amérique (4.332) ; 3.225 centres d'éducation ou de rééducation sociale et 31.091 institutions d'un autre genre.

### **Circonscriptions ecclésiastiques dépendant de la Congrégation pour l'Évangélisation des Peuples**

Les Circonscriptions ecclésiastiques dépendant de la Congrégation pour l'Évangélisation des Peuples (CEP) sont globalement au nombre de **1.119**, selon la dernière variation enregistrée. La majeure partie d'entre elles se trouve en Afrique (516) et en Asie (484). Viennent ensuite l'Amérique (73) et l'Océanie (46). (Agence Fides 16/10/2020)

## STATISTIQUES DE L'ÉGLISE CATHOLIQUE

*Données du dernier "Annuaire des Statistiques de l'Église", élaborées par l'Agence Fides.  
Entre parenthèses est indiquée la variation,  
augmentation (+) ou diminution (-), par rapport à l'année précédente.*

### POPULATION MONDIALE – CATHOLIQUES

Continents	Population	Catholiques	Pourcentage
<b>Afrique</b>	1.257.219.000 (+36.549.000)	243.248.000 (+9.208.000)	19,35% (+0,18)
<b>Amérique</b>	1.007.434.000 (+7.949.000)	641.832.000 (+4.458.000)	63,71% (-0,06)
<b>Asie</b>	4.470.423.000 (+41.641.000)	147.227.000 (+1.779.000)	3,29% (+0,01)
<b>Europe</b>	720.242.000 (+1.165.000)	285.865.000 (+94.000)	39,69% (-0,05)
<b>Océanie</b>	41.076.000 (+716.000)	10.821.000 (+177.000)	26,34% (-0,03)
<b>Total</b>	<b>7.496.394.000 (+88.020.000)</b>	<b>1.328.993.000 (+15.716.000)</b>	<b>17,73% (=)</b>

### HABITANTS/CATHOLIQUES PAR PRETRE

Continents	Habitants par prêtres	Catholiques par prêtre
<b>Afrique</b>	26.295 (-1)	5.088 (+46)
<b>Amérique</b>	8.232 (+72)	5.244 (+40)
<b>Asie</b>	44.723 (-38)	2.157 (=)
<b>Europe</b>	4.108 (-34)	1.672(+26)
<b>Océanie</b>	8.798 (+64)	2.318 (+15)
<b>Total</b>	<b>14.638 (+170)</b>	<b>3.210 (+42)</b>

### CIRCONSCRIPTIONS ECCLESIASTIQUES – STATIONS MISSIONNAIRES

Continents	Circonscriptions ecclésiastiques	Stations Missionnaires avec prêtre résident	Stations Missionnaires sans prêtre résident
<b>Afrique</b>	541 (=)	481 (+179)	77.080 (-503)
<b>Amérique</b>	1.098 (+5)	907 (-71)	21.511(+409)
<b>Asie</b>	545 (+2)	1071 (+139)	37.371(-467)
<b>Europe</b>	760 (+1)	388 (=)	520 (-7)
<b>Océanie</b>	81 (=)	69 (+10)	761 (+20)
<b>Total</b>	<b>3.025 (+8)</b>	<b>2.916(+257)</b>	<b>137.243 (-548)</b>

## EVEQUES

Continents	Total Évêques	Évêques Diocésains	Évêques Religieux
<b>Afrique</b>	715 (-7)	505 (-2)	210 (-5)
<b>Amérique</b>	2.023 (-19)	1.463 (-9)	560 (-10)
<b>Asie</b>	815 (+15)	628 (+17)	187(-2)
<b>Europe</b>	1.687 (-3)	1.440 (-1)	247 (-2)
<b>Océanie</b>	137 (+2)	86 (+1)	51 (+1)
<b>Total</b>	<b>5.377 (-12)</b>	<b>4.122 (+6)</b>	<b>1.255 (-18)</b>

## PRÊTRES

Continents	Total Prêtres	Prêtres Diocésains	Prêtres Religieux
<b>Afrique</b>	47.812 (+1391)	33.384 (+904)	14.428(+487)
<b>Amérique</b>	122.383 (-104)	85.318 (+85)	37.065 (-189)
<b>Asie</b>	68.265 (+823)	39.108 (+686)	29.157 (+137)
<b>Europe</b>	170.936 (-2.675)	121.305 (-1.595)	49.631 (-1.080)
<b>Océanie</b>	4.669 (+48)	2.759 (-16)	1.910 (+64)
<b>Total</b>	<b>414.065 (-517)</b>	<b>281.874 (+64)</b>	<b>132.191 (-581)</b>

## DIACRES PERMANENTS

Continents	Total Diacres permanents	Diacres permanents Diocésains	Diacres permanents Religieux
<b>Afrique</b>	478 (+13)	433 (+3)	45(+10)
<b>Amérique</b>	31.106 (+293)	30.917 (+297)	189 (-4)
<b>Asie</b>	354 (+8)	217 (-4)	137 (+12)
<b>Europe</b>	15.090 (+271)	14.775 (+299)	315 (-28)
<b>Océanie</b>	476 (+25)	471 (+26)	5(-1)
<b>Total</b>	<b>47.504 (+610)</b>	<b>46.813 (+621)</b>	<b>691 (-11)</b>

## RELIGIEUX (NON PRÊTRES) ET RELIGIEUSES

Continents	Religieux non prêtres	Religieuses
<b>Afrique</b>	8.996 (+217)	76.219 (+2.220)
<b>Amérique</b>	14.125 (-290)	160.032 (-3.253)
<b>Asie</b>	12.280 (+87)	174.165 (+1.218)
<b>Europe</b>	14.274 (-591)	224.246 (-7.167)
<b>Océanie</b>	1.266 (-17)	6.999 (-267)
<b>Total</b>	<b>50.941 (-594)</b>	<b>641.661 (-7.249)</b>

## MEMBRES DES INSTITUTS SECULIERS

Continents	Membres d'Instituts Séculars Masculins	Membres d'Instituts Séculars Féminins
<b>Afrique</b>	79 (-7)	1.172 (+10)
<b>Amérique</b>	183 (+15)	5.235 (-130)
<b>Asie</b>	53 (+5)	1.947 (+32)
<b>Europe</b>	298 (+16)	13.078 (-501)
<b>Océanie</b>	1 (=)	34 (-2)
<b>Total</b>	<b>614 (+29)</b>	<b>21.466 (-591)</b>

## MISSIONNAIRES LAICS, CATECHISTES

Continents	Missionnaires laïcs	Catéchistes
<b>Afrique</b>	7.436 (-290)	432.411 (+5.133)
<b>Amérique</b>	314.932 (+8.129)	1.737.433 (-40.846)
<b>Asie</b>	42.120 (+12.433)	378.069 (+1.755)
<b>Europe</b>	11.556 (+128)	514.308 (-9.418)
<b>Océanie</b>	144 (-12)	14.403 (-321)
<b>Total</b>	<b>376.188 (+20.388)</b>	<b>3.076.624 (-43.697)</b>

## GRANDS SEMINARISTES – DIOCESAINS ET RELIGIEUX

Continents	Total Grands séminaristes	Grands Séminaristes Diocésains	Grands Séminaristes Religieux
<b>Afrique</b>	32.212 (+964)	21.476 (+450)	10.736(+514)
<b>Amérique</b>	31.414 (-122)	21.904 (-296)	9.510 (+174)
<b>Asie</b>	34.719 (+354)	15.949 (-227)	18.770 (+581)
<b>Europe</b>	16.518 (-696)	10.039 (-653)	6.479 (-43)
<b>Océanie</b>	1.017 (+52)	591 (-21)	426 (+73)
<b>Total</b>	<b>115.880 (+552)</b>	<b>69.959 (-747)</b>	<b>45.921 (+1.299)</b>

## PETITS SEMINARISTES – DIOCESAINS ET RELIGIEUX

Continents	Total Petits Séminaristes	Petits Séminaristes Diocésains	Petits Séminaristes Religieux
<b>Afrique</b>	53.555 (-226)	47.189 (-406)	6.366 (+180)
<b>Amérique</b>	12.106 (-529)	8.882 (-528)	3.224 (-1)
<b>Asie</b>	25.406 (+340)	15.890(+178)	9.516 (+162)
<b>Europe</b>	8.920 (-169)	5.394 (-50)	3.526 (-119)
<b>Océanie</b>	177 (-33)	160 (-15)	17 (-18)
<b>Total</b>	<b>100.164 (-617)</b>	<b>77.515 (-821)</b>	<b>22.649 (+204)</b>

## ECOLES ET ELEVES

	Maternelles Instituts	Maternelles Elèves	Primaires Instituts	Primaires Elèves	Secondaires Instituts	Secondaires Elèves	Supérieures Etudiants	Universités Etudiants
<b>Afrique</b>	18.871	2.326.995	44.745	19.365.093	15.841	5.462.756	137.160	177.503
<b>Amérique</b>	16.811	1.235.328	22.370	6.143.696	12.147	3.683.960	591.883	2.187.004
<b>Asie</b>	13.895	1.846.238	16.187	5.608.750	11.429	5.993.351	1.205.554	518.167
<b>Europe</b>	22.066	1.890.043	15.677	3.126.746	9.400	3.657.666	308.453	787.953
<b>Océanie</b>	1.521	78.254	4.167	767.714	724	509.565	8.550	36.932
<b>Total</b>	<b>73.164</b>	<b>7.376.858</b>	<b>103.146</b>	<b>35.011.999</b>	<b>49.541</b>	<b>19.307.298</b>	<b>2.251.600</b>	<b>3.707.559</b>

## INSTITUTS SANITAIRES, D'ASSISTANCE ET DE BIENFAISANCE

Continents	Hôpitaux	Dispensaires	Léproseries	Maisons pour personnes âgées, malades chroniques, handicapés	Orphelinats	Jardins d'enfants	Dispensaires Matrimoniaux	Centres Education Rééducation	Autres Instituts
<b>Afrique</b>	1.404	5.427	209	666	1.616	2.163	1.434	274	1.195
<b>Amérique</b>	1.365	4.269	33	3.692	2.097	2.992	4.332	1.618	11.818
<b>Asie</b>	1.160	2.916	316	2.622	3.197	3.013	896	554	2.432
<b>Europe</b>	992	2.311	18	8.123	2.278	2.440	5.624	691	15.374
<b>Océanie</b>	271	558	1	320	107	139	229	88	272
<b>Total</b>	<b>5.192</b>	<b>15.481</b>	<b>577</b>	<b>15.423</b>	<b>9.295</b>	<b>10.747</b>	<b>12.515</b>	<b>3.225</b>	<b>31.091</b>



## **CIRCONSCRIPTIONS DÉPENDANT DE LA CONGRÉGATION POUR L'ÉVANGÉLISATION DES PEUPLES**

**Cité du Vatican (Agence Fides)** - La Congrégation pour l'Évangélisation des Peuples est au service du Saint-Père comme « centre de promotion, de direction et de coordination », de l'Œuvre d'évangélisation et de la coopération missionnaire dans le monde entier (*cf. Ad gentes, 29 ; Pastor Bonus, 85*).

L'Église, fidèle au mandat de Jésus-Christ, a toujours annoncé l'Évangile à tous les peuples. Face aux nouvelles exigences de l'évangélisation, elle commença au XVI<sup>e</sup> siècle à se donner des structures spécifiques pour réaliser son engagement missionnaire. En 1622, le Pape Grégoire XV fonda la « Sacrée Congrégation de Propaganda Fide », en lui confiant la tâche de « prêcher et d'annoncer l'Évangile et la doctrine catholique dans toutes les Missions », en la chargeant aussi du pouvoir de décisions nécessaire pour assurer la rapidité et l'efficacité à cette grande tâche. Le Pape Urbain VIII fonda en 1627 le Collège urbanien de Propaganda Fide, pour la formation du clergé séculier pour les Missions, et la Typographie Polyglotte, pour imprimer les documents et les textes dans les différentes langues des peuples.

La Constitution apostolique *Pastor Bonus* de Saint Jean Paul II a confirmé le principe général de la juridiction, énoncé par le Concile Vatican II (*cf. Ad Gentes, 29*), qui déclare : « Il revient à la Congrégation de diriger et de coordonner dans le monde entier l'œuvre même de l'Évangélisation des peuples et la coopération missionnaire » (85).

Les objectifs principaux du Dicastère missionnaire, sont les suivants : assurer une distribution juste des missionnaires, veiller avec soin à la formation du clergé séculier et des catéchistes, confier aux Instituts, sociétés Religieuses, ou aux Églises particulières, l'évangélisation des Territoires de Mission.

### **Total des circonscriptions dépendant de la CEP : 1.119** (mise à jour à la dernière variation du 16 juin 2020)

<b>Continents</b>	<b>AD</b>	<b>D</b>	<b>AT</b>	<b>VA</b>	<b>PA</b>	<b>M</b>	<b>PT</b>	<b>AA</b>	<b>OM</b>	<b>TOTAL</b>
<b>Afrique</b>	96	395	-	19	2	1	-	-	3	516
<b>Amérique</b>	7	22	-	40	1	2	1	-	-	73
<b>Asie</b>	78	344	1	17	34	3	-	5	2	484
<b>Océanie</b>	11	31	-	-	1	2	-	-	1	46
<b>TOTAL</b>	192	792	1	76	38	8	1	5	6	1.119

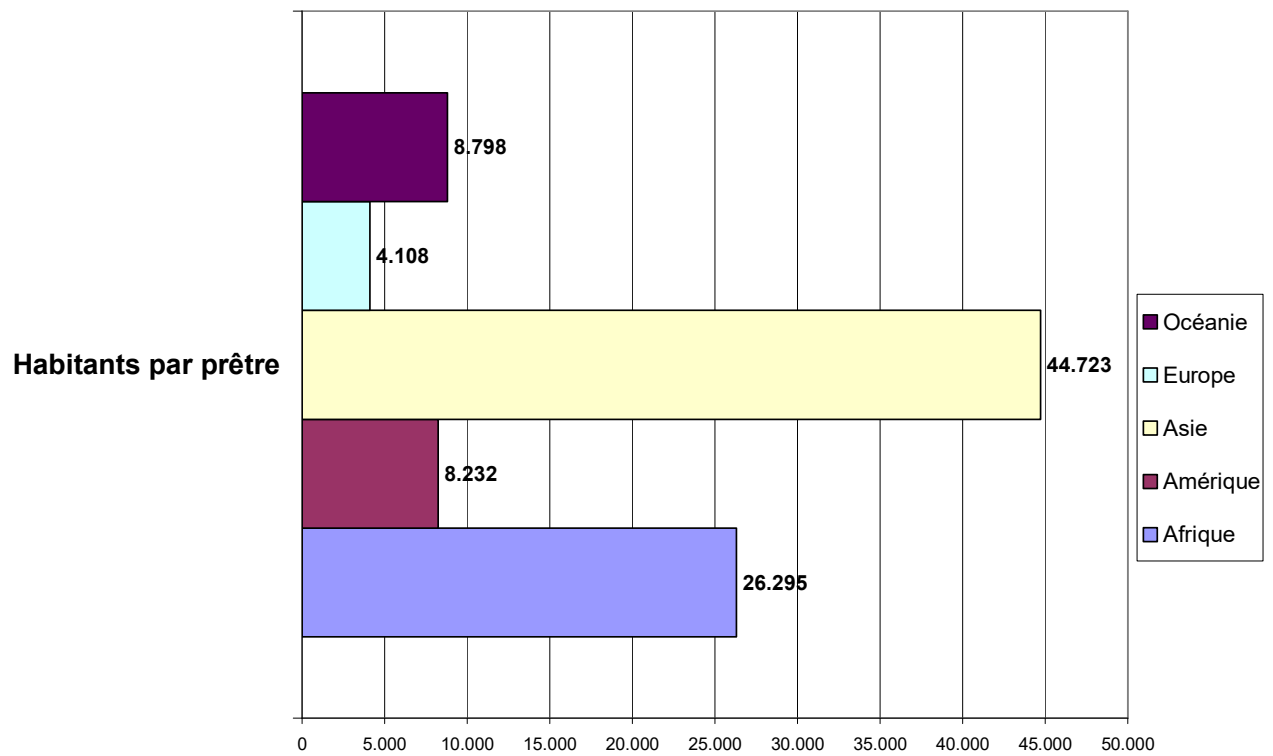
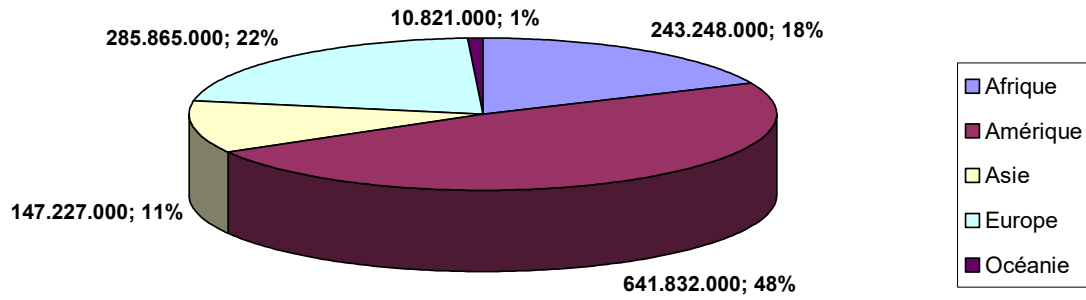
**Légende :** Archidiocèse (AD), Diocèse (D), Abbaye Territoriale (AT), Vicariat Apostolique (VA), Préfectures Apostoliques (PA), Préfectures Apostoliques (AA), Missions « sui juris » (M), Prélatures Territoriales (PT), Ordinaires aux Armées (OM).

(Agence Fides 18/10/2020)

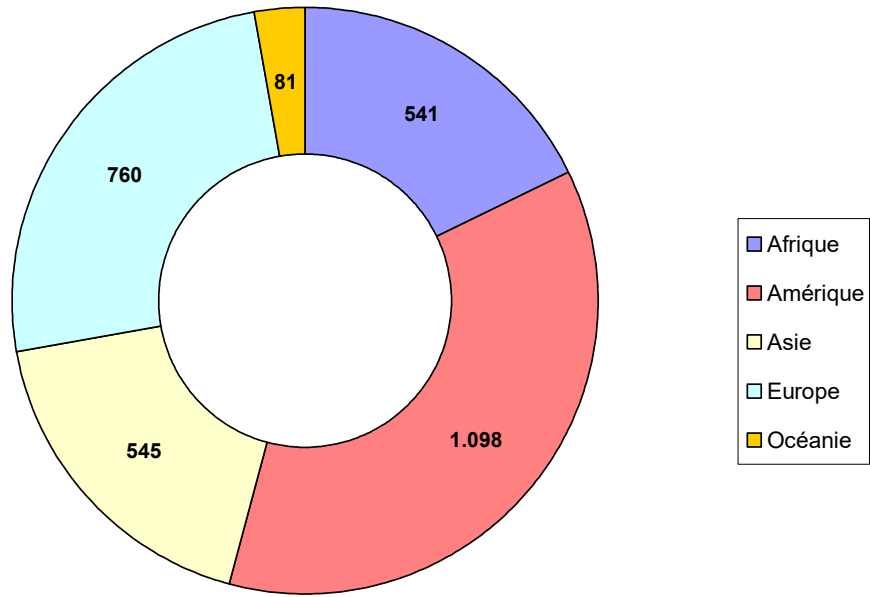
---

# CADRE GLOBAL

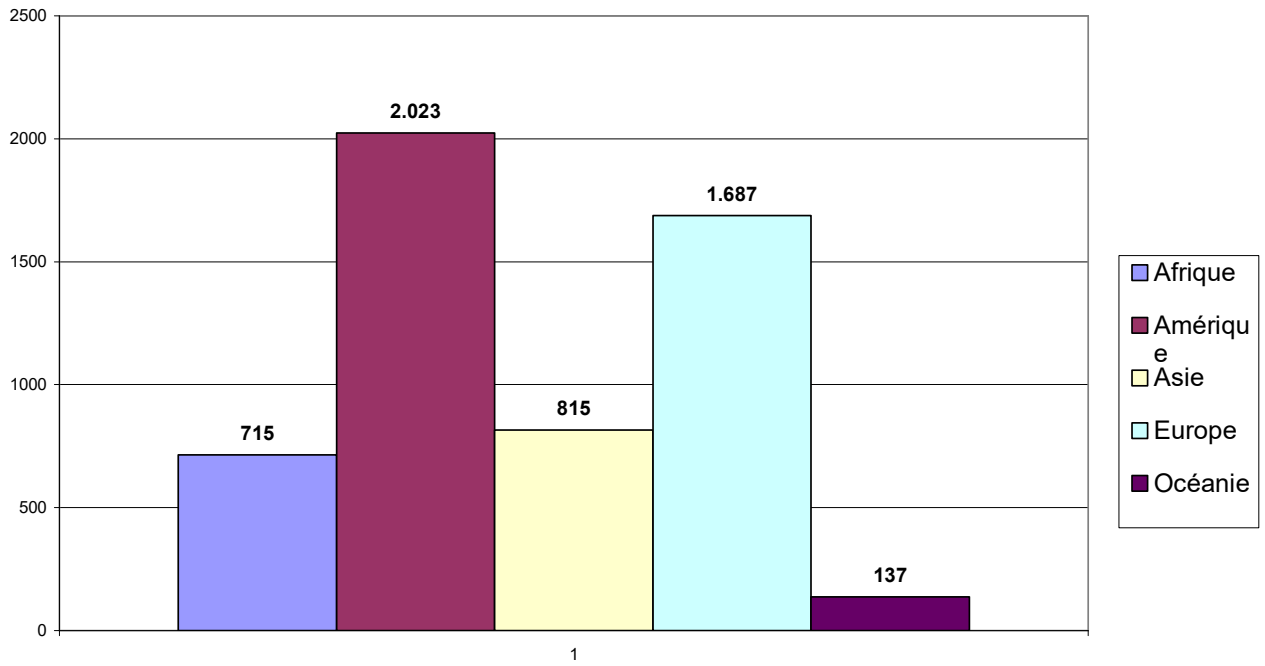
## Catholiques dans le monde



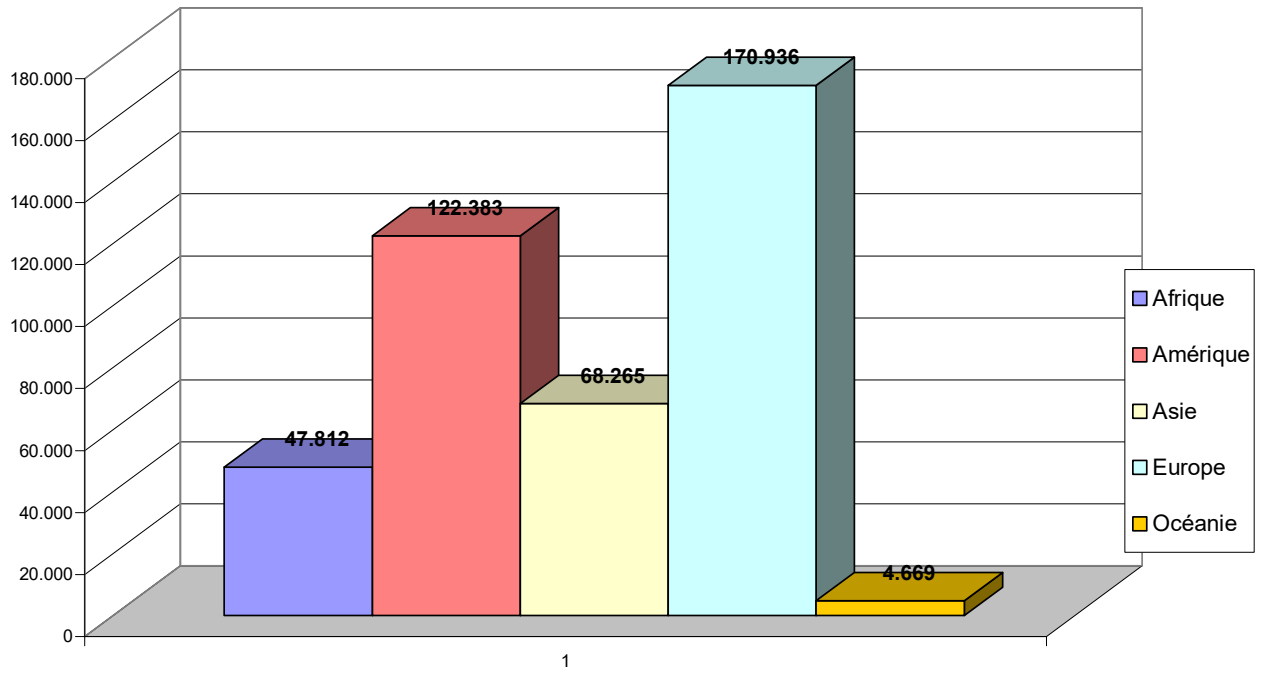
### Circonscriptions ecclésiastiques



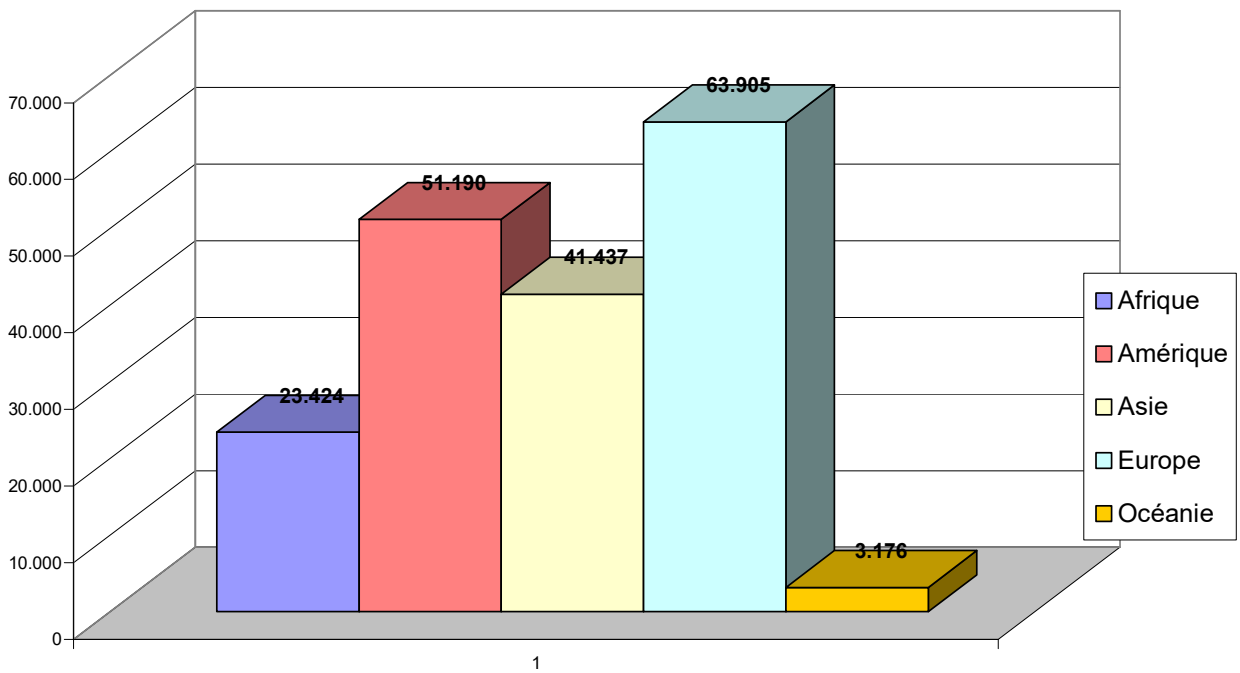
### Evêques dans le monde



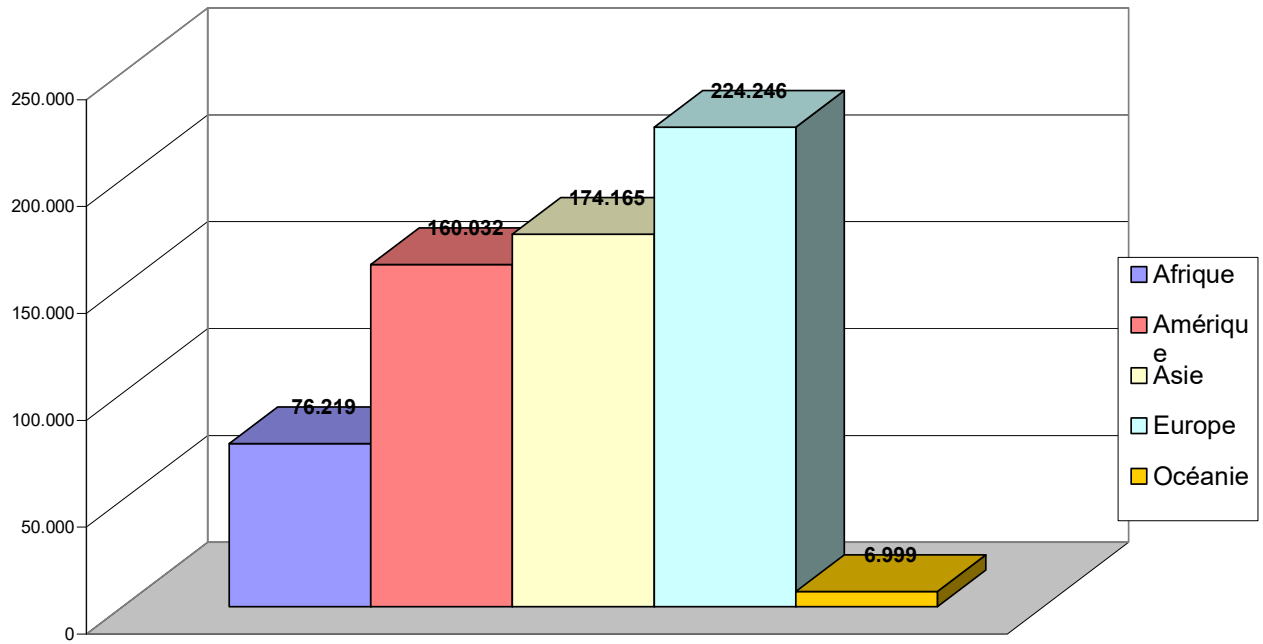
### Prêtres dans le monde



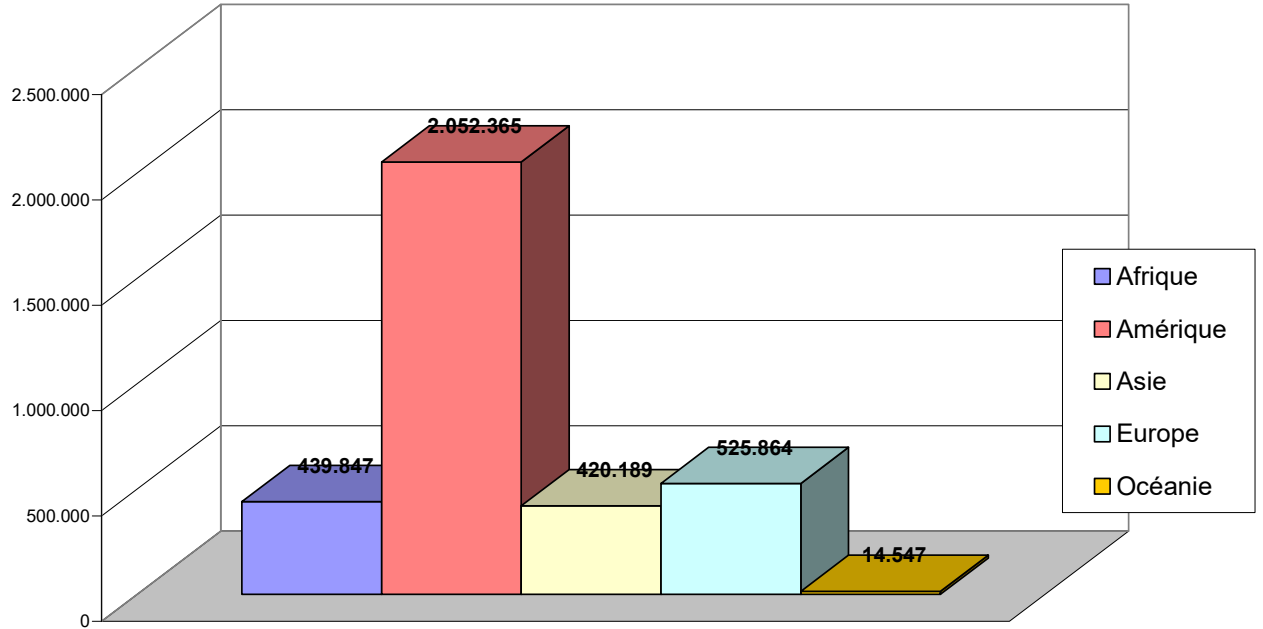
### Religieux dans le monde (prêtres et non prêtres)



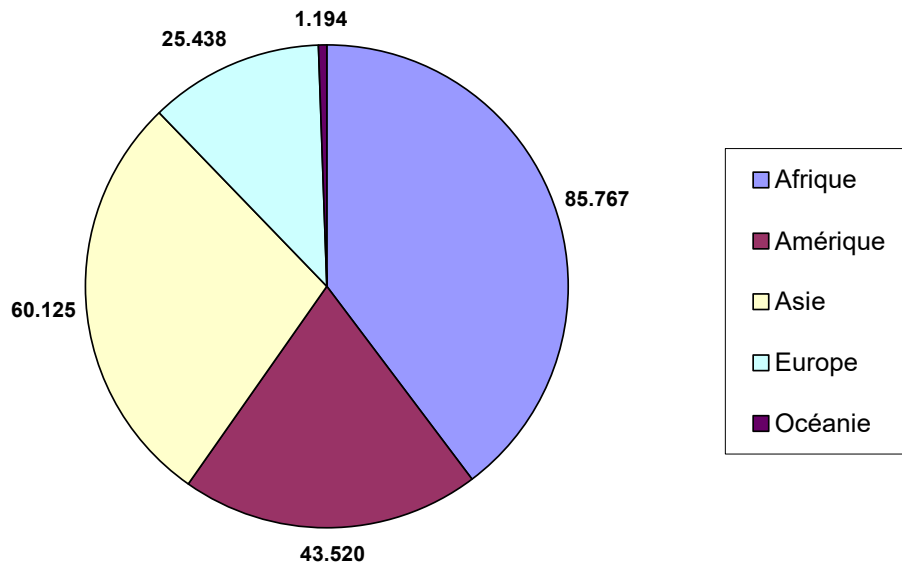
### Religieuses dans le monde



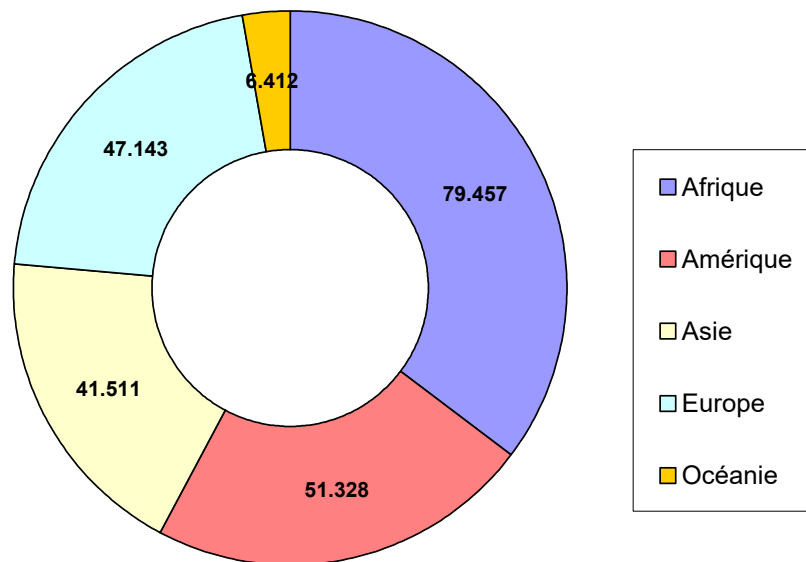
### Missionnaires laïcs et catéchistes dans le monde



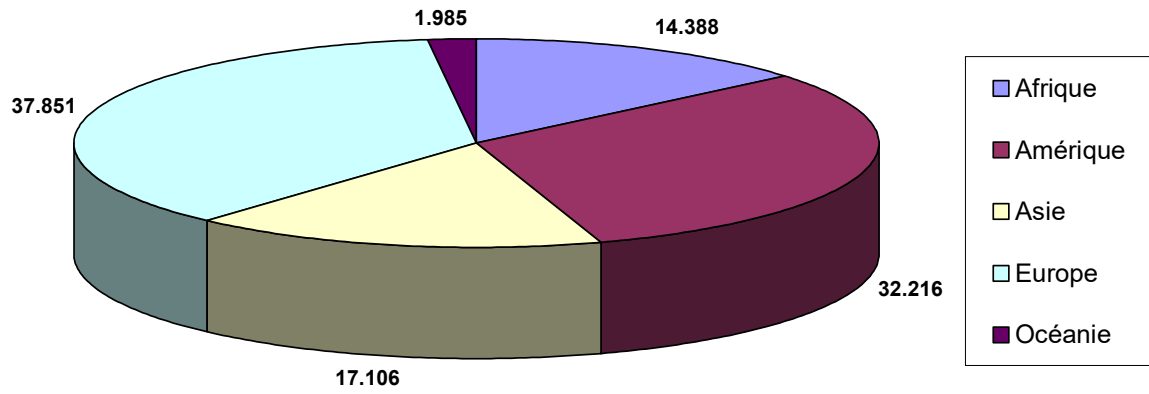
### Total des Séminaristes dans le monde



### Instituts d'instruction catholique (écoles maternelles, primaires et établissements d'enseignement secondaire)



## Oeuvres sociales catholiques dans le monde



Tableaux et élaborations graphiques aux bons soins de l'Agence Fides

(Agence Fides 18/10/2020)