



Agence FIDES – 20 octobre 2018

93° Journée Missionnaire Mondiale – 20 octobre 2019

LES STATISTIQUES DE L'ÉGLISE CATHOLIQUE

POPULATION MONDIALE – CATHOLIQUES

HABITANTS ET CATHOLIQUES PAR PRÊTRE

CIRCONSCRIPTIONS ECCLESIASTIQUES - STATIONS MISSIONNAIRES

EVEQUES

PRÊTRES

DIACRES PERMANENTS

RELIGIEUX, RELIGIEUSES, MEMBRES D'INSTITUTS SECLIERS

MISSIONNAIRES LAICS, CATECHISTES

GRANDS SEMINARISTES – DIOCESAINS ET RELIGIEUX

PETITS SEMINARISTES – DIOCESAINS ET RELIGIEUX

ÉCOLES ET ÉLÈVES

INSTITUTS SANITAIRES, D'ASSISTANCE ET DE BIENFAISANCE

**LES CIRCONSCRIPTIONS DÉPENDANT DE LA
CONGREGATION POUR L'ÉVANGÉLISATION DES PEUPLES**

CADRE GLOBAL

LES STATISTIQUES DE L'ÉGLISE CATHOLIQUE 2019

Cité du Vatican (Agence Fides) – A l'occasion de la 93^{ème} Journée missionnaire mondiale du Dimanche 20 octobre 2019, célébrée dans le contexte du Mois missionnaire extraordinaire d'octobre 2019, proclamé par le Pape François à l'occasion du centenaire de la Lettre pastorale Maximum illud de son prédécesseur Benoît XV, l'Agence Fides présente comme d'habitude un certain nombre de statistiques choisies de manière à offrir un panorama de l'Église dans le monde. Les tableaux sont extraits du dernier Annuaire statistique de l'Église (mis à jour au 31 décembre 2017) et concernent les membres de l'Église, ses structures pastorales, les activités dans le domaine sanitaire, de l'assistance et de l'éducation. Entre parenthèses est indiquée la variation – augmentation (+) ou diminution (-) – par rapport à l'année précédente (2016), selon la comparaison effectuée par l'Agence Fides. Enfin, est indiqué le cadre des Circonscriptions ecclésiastiques confiées à la Congrégation pour l'Évangélisation des Peuples.

Population mondiale

Au 31 décembre 2017, la population mondiale s'élevait à **7.408.374.000** personnes, avec une augmentation de **56.085.000** par rapport à l'année précédente. L'augmentation totale, presque 50% de ce qu'il a été l'année précédente, concerne cette année encore tous les continents, y compris l'Europe, qui voit pour la troisième année consécutive sa population s'accroître après la diminution des années précédentes. Les augmentations les plus consistantes concernent, encore une fois, l'Afrique (+33.572.000) et l'Asie (+11.975.000), suivies par l'Amérique (+8.738.000), l'Europe (+ 1.059.000) et l'Océanie (+ 741.000).

Nombre de catholiques

A la même date du 31 décembre 2017, le nombre des catholiques était de **1.313.278.000**, personnes avec une augmentation totale de 14.219.000, presque identique à celle de l'année précédente. L'augmentation concerne tous les continents y compris l'Europe (+259.000), après trois années consécutives de diminution. Comme par le passé, l'augmentation est plus importante en Afrique (+5.605.000) et en Amérique (+ 6.083.000), continents suivis par l'Asie (+2.080.000) et l'Océanie (+191.000).

Le pourcentage des catholiques au sein de la population mondiale a augmenté de 0,06%, récupérant ainsi la diminution de l'année précédente (- 0,05%), arrivant à représenter **17,73%**. S'agissant des continents, on enregistre des augmentations en Amérique (+ 0,05%) et en Asie (+0,03%) et des diminutions en Afrique (- 0,07%), en Europe (- 0,02%) et en Océanie (-0,01).

Habitants et catholiques par prêtre

Le nombre d'habitants par prêtre a globalement augmenté cette année encore de 132 unités cette fois, atteignant le total de **14.468**. La répartition par continent enregistre des augmentations en Afrique (+ 49), en Amérique (+ 69), en Europe (+ 75) et en Océanie (+ 337), la seule diminution concernant, cette année encore, l'Asie (- 887).

Le nombre des catholiques par prêtre a augmenté globalement de 38 unités, presque le même que celui de l'année précédente (+ 39) atteignant le chiffre de **3.168**. Des augmentations sont enregistrées en Amérique (+ 48), en Europe (+ 29) et en Océanie (+87) alors qu'une diminution se confirme, comme l'année passée, en Asie (- 15), continent auquel vient s'ajouter l'Afrique (-9).

Circonscriptions ecclésiastiques et stations missionnaires

Le nombre des circonscriptions ecclésiastiques a augmenté de 1 seule par rapport à l'année précédente, arrivant à **3.017**, avec de nouvelles circonscriptions créées en Asie (+ 2) alors que leur nombre a diminué en Amérique (- 1), les autres continents n'enregistrant aucune variation.

Le nombre des stations missionnaires avec prêtre résident est au total de **2.659** (+ 519). Il a diminué en Afrique pour la deuxième année consécutive (- 47) ainsi qu'en Europe (- 44), alors qu'il a augmenté en Amérique (+ 460), en Asie, (+ 133) et en Océanie (+ 17). Le nombre des stations missionnaires sans prêtre résident a diminué sur tous les continents, arrivant à un total **137.791**, soit une perte de 4.696 unités, ainsi réparties : en Afrique (- 1.448), en Amérique (- 1.333), en Asie (- 1.899), en Europe (- 13) et en Océanie (- 3).

Evêques

Le nombre total des Evêques dans le monde a augmenté de 36 unités atteignant un total de **5.389**. Cette année encore le nombre d'Evêques diocésains augmente tout comme celui des Evêques religieux. Le

nombre des Evêques diocésains est de **4.116** (26 de plus que l'année précédente) alors que les Evêques religieux sont au nombre de **1.273** (10 en plus).

L'augmentation du nombre des Evêques diocésains concerne tous les continents, à l'exception d'une très légère diminution en Afrique (- 1) : l'Amérique (+ 18), l'Asie (+ 1), l'Europe (+ 5) et l'Océanie (+ 3). Les Evêques religieux voient leur nombre augmenter en Afrique (+ 7) et en Amérique (+ 5) alors qu'il diminue en Asie (- 2) et demeure stable en Europe et en Océanie.

Prêtres

Le nombre total des prêtres dans le monde a diminué cette année encore, atteignant le chiffre de **414.582** (- 387). Le continent où l'on constate encore une diminution consistante est une nouvelle fois l'Europe (- 2.946), auquel s'ajoute cette année l'Océanie (- 97). Les augmentations concernent l'Afrique (+ 1.192), l'Amérique (+ 40) et l'Asie (+ 1.424).

Le nombre des prêtres diocésains a diminué globalement de 21, atteignant le chiffre de **281.810**, avec une diminution, cette année encore en Europe (- 2.048), plus importante par rapport au passé, à laquelle s'ajoute l'Océanie (- 36), les augmentations concernant l'Afrique (+ 959), l'Amérique (+ 404) et l'Asie (+ 700).

Le nombre des religieux prêtres a diminué globalement de 366 unités, confirmant la tendance de ces dernières années, pour s'établir à **132.772**. Consolidant la tendance de ces dernières années, leur nombre augmente en Afrique (+ 233) et en Asie (+ 724) alors qu'il diminue en Amérique (- 364), en Europe (- 898) et en Océanie (- 61).

Diacres permanents

Le nombre des diacres permanents dans le monde continue à augmenter, cette année de 582 unités et arrive au total de **46.894**. L'augmentation la plus forte concerne encore une fois l'Amérique (+ 408), suivie par l'Europe (+ 142), l'Asie (+ 28) et l'Océanie (+ 11). Cette année, la seule diminution concerne l'Afrique (- 7).

Le nombre total des diacres permanents diocésains dans le monde est de **46.192**, avec une augmentation globale de 583 unités. Cette croissance concerne tous les continents à l'exception de l'Afrique (- 3). Ainsi leur nombre augmente en Amérique (+ 434), en Asie (+ 5), en Europe (+ 140) et en Océanie (+ 7).

Le nombre total des diacres permanents religieux est de **702**, avec une diminution de 1 unité par rapport à l'année précédente. Les diminutions concernent l'Afrique (- 4) et l'Amérique (- 26) alors que des augmentations sont constatées en Asie (+23), en Europe (+2) et en Océanie (+4).

Religieux et religieuses

Le nombre des religieux non prêtres a diminué globalement pour la cinquième année consécutive de 1.090 unités et arrive à un total de **51.535**. Les diminutions s'enregistrent partout dans le monde, à l'exception de l'Afrique (+ 48) : en Amérique (- 403), en Asie (- 127), en Europe (- 525) et en Océanie (- 83). Se confirme également la tendance à la diminution globale du nombre des religieuses, de 10.535 unités, similaire à celle de l'année précédente. Les religieuses sont globalement au nombre de **648.910**. Les augmentations concernent, une fois encore, l'Afrique (+ 1.489) et l'Asie (+ 1.118) alors que les diminutions sont relatives à l'Amérique (- 4.893), à l'Europe (- 7.960) et à l'Océanie (- 289).

Membres des Instituts séculiers

Le nombre des membres des Instituts séculiers masculins est globalement de **585**, et diminue (- 33) pour la deuxième année consécutive sur tous les continents à l'exception de l'Océanie qui n'enregistre pas de variations. Les diminutions concernent ainsi l'Afrique (- 8), l'Amérique (- 6), l'Asie (- 7) et l'Europe (- 12).

Le nombre des membres des Instituts séculiers féminins a diminué globalement de 343 unités, pour un total de **22.057** membres. Il augmente en Afrique (+ 37) et en Asie (+ 58), alors qu'il diminue en Amérique (- 51), en Europe (- 385) et en Océanie (- 2).

Missionnaires laïcs et catéchistes

Le nombre des missionnaires laïcs de par le monde est de **355.800**, soit une augmentation globale de 1.057, ainsi répartie : en Europe (+836), en Amérique (+691), en Asie (+454) et en Océanie (+23), la seule diminution concernant l'Afrique (- 947).

Le nombre des Catéchistes de par le monde a augmenté globalement de 34.032 unités, alors que l'année précédente il avait diminué, pour atteindre le chiffre de **3.120.321**. La seule diminution s'enregistre en Europe (-2.897), leur nombre augmentant en Afrique (+11.405), en Amérique (+22.532) en Asie (+2.699) et en Océanie (+ 293).

Grands Séminaristes

Le nombre des grands séminaristes, diocésains et religieux, a globalement diminué cette année encore, de 832 unités, pour un total de **115.328**. Les augmentations concernent l'Afrique (+ 786) et l'Océanie (+ 21) alors que les diminutions touchent l'Amérique (- 853), l'Asie (- 385) et l'Europe (- 401).

Le nombre des grands séminaristes diocésains est de **70.706** (- 411 par rapport à l'année précédente) et celui des séminaristes religieux est de **44.622** (- 421). Pour les séminaristes diocésains, l'augmentation de leur nombre intéresse l'Afrique (+ 505) et l'Océanie (+ 17) alors que ce dernier diminue en Amérique (- 376), en Asie (- 202) et en Europe (- 355).

S'agissant des grands séminaristes religieux, leur nombre augmente en Afrique (+ 281) et en Océanie (+ 4) alors qu'il diminue en Amérique (- 477), en Asie (- 183) et en Europe (- 46).

Petits séminaristes

Le nombre total des petits séminaristes, diocésains et religieux, a diminué cette année, pour la deuxième année consécutive et ce de 835 unités, pour atteindre un total de **100.781**. Ils ont vu leur nombre diminuer sur tous les continents, à l'exception de l'Asie (+ 82) et de l'Océanie, qui ne connaît pas de variations. En Afrique, ce nombre diminue de 403, en Amérique de 347, en Europe de 167.

Le nombre total des petits séminaristes diocésains est de **78.336** (- 33) et celui des religieux de **22.445** (-802). S'agissant des petits séminaristes diocésains, l'augmentation s'enregistre en Asie (+367) et en Océanie (+ 7). Leur diminution concerne en revanche l'Afrique (- 18), l'Amérique (- 269) et l'Europe (- 120).

Le nombre des petits séminaristes religieux diminue en revanche sur tous les continents : en Afrique (- 385), en Amérique (- 78), en Asie (- 285), en Europe (- 47) et en Océanie (- 7).

Instituts d'instruction et d'éducation

Dans les domaines de l'instruction et de l'éducation, l'Eglise gère de par le monde 71.305 écoles maternelles pour un total de 7.303.839 élèves ; 101.527 écoles primaires pour 34.558.527 élèves et 48.560 établissements d'enseignement secondaire pour un total de 20.320.592 élèves. Elle suit en outre 2.345.799 jeunes d'écoles supérieures et 2.945.295 étudiants.

Instituts sanitaires, de bienfaisance et d'assistance

Les instituts de bienfaisance et d'assistance gérés par l'Eglise dans le monde comprennent : 5.269 hôpitaux avec une présence plus importante en Amérique (1.399) et en Afrique (1.367) ; 16.068 dispensaires pour la plus grande partie en Afrique (5.907), en Amérique (4.330) et en Asie (2.919) ; 646 léproseries principalement en Asie (362) et en Afrique (229) ; 15.735 maisons de retraite pour personnes âgées, malades chroniques et handicapés, pour la plus grande partie en Europe (8.475) et en Amérique (3.596) ; 9.813 orphelinats dont la majeure partie en Asie (3.473) ; 10.492 jardins d'enfants dont la majeure partie en Amérique (3.153) et en Asie (2.900) ; 13.065 dispensaires de consultations matrimoniales distribués en grande partie en Europe (5.676) et en Amérique (4.798) ; 3.169 centres d'éducation ou de rééducation sociale et 31.182 institutions d'un autre genre.

Circonscriptions ecclésiastiques dépendant de la Congrégation pour l'Évangélisation des Peuples

Les Circonscriptions ecclésiastiques dépendant de la Congrégation pour l'Évangélisation des Peuples (CEP) sont globalement au nombre de **1.115**, selon la dernière variation enregistrée. La majeure partie d'entre elles se trouve en Afrique (511) et en Asie (484). Viennent ensuite l'Amérique (74) et l'Océanie (46). (S.L.- Agence Fides 20/10/2019)

STATISTIQUES DE L'ÉGLISE CATHOLIQUE

*Données du dernier "Annuaire des Statistiques de l'Église", élaborées par l'Agence Fides.
Entre parenthèses est indiquée la variation,
augmentation (+) ou diminution (-), par rapport à l'année précédente.*

POPULATION MONDIALE – CATHOLIQUES

Continents	Population	Catholiques	Pourcentage
Afrique	1.220.670.000 (+33.572.000)	234.040.000 (+5.605.000)	19,17% (-0,07)
Amérique	999.485.000 (+8.738.000)	637.374.000 (+6.083.000)	63,77% (+0,05)
Asie	4.428.782.000 (+11.975.000)	145.448.000 (+2.080.000)	3,28% (+0,03)
Europe	719.077.000 (+1.059.000)	285.771.000 (+259.000)	39,74% (-0,02)
Océanie	40.360.000 (+741.000)	10.644.000 (+191.000)	26,37 (-0,01)
Total	7.408.374.000 (+56.085.000)	1.313.278.000 (+14.219.000)	17,73 (+0,06)

HABITANTS/CATHOLIQUES PAR PRETRE

Continents	Habitants par prêtres	Catholiques par prêtre
Afrique	26.296 (+49)	5.042 (-9)
Amérique	8.160 (+69)	5.204 (+48)
Asie	44.761 (-887)	2.157 (-15)
Europe	4.142 (+75)	1.646 (+29)
Océanie	8.734 (+337)	2.303 (+87)
Total	14.468 (+132)	3.168 (+38)

CIRCONSCRIPTIONS ECCLESIASTIQUES – STATIONS MISSIONNAIRES

Continents	Circonscriptions ecclésiastiques	Stations Missionnaires avec prêtre résident	Stations Missionnaires sans prêtre résident
Afrique	541 (=)	302 (-47)	77.583 (-1.448)
Amérique	1.093 (-1)	978 (+460)	21.102 (-1.333)
Asie	543 (+2)	932 (+133)	37.838 (-1.899)
Europe	759 (=)	388 (-44)	527 (-13)
Océanie	81 (=)	59 (+17)	741 (-3)
Total	3.017 (+1)	2.659 (+519)	137.791 (-4.696)

EVEQUES

Continents	Total Évêques	Évêques Diocésains	Évêques Religieux
Afrique	722 (+6)	507 (-1)	215 (+7)
Amérique	2.042 (+23)	1.472 (+18)	570 (+5)
Asie	800 (-1)	611 (+1)	189 (-2)
Europe	1.690 (+5)	1.441 (+5)	249 (=)
Océanie	135 (+3)	85 (+3)	50 (=)
Total	5.389 (+36)	4.116 (+26)	1.273 (+10)

PRÊTRES

Continents	Total Prêtres	Prêtres Diocésains	Prêtres Religieux
Afrique	46.421 (+1.192)	32.480 (+959)	13.941 (+233)
Amérique	122.487 (+40)	85.233 (+404)	37.254 (-364)
Asie	67.442 (+1.424)	38.422 (+700)	29.020 (+724)
Europe	173.611(-2.946)	122.900 (-2.048)	50.711 (-898)
Océanie	4.621 (-97)	2.775 (-36)	1.846 (-61)
Total	414.582 (-387)	281.810 (-21)	132.772 (-366)

DIACRES PERMANENTS

Continents	Total Diacres permanents	Diacres permanents Diocésains	Diacres permanents Religieux
Afrique	465 (-7)	430 (-3)	35 (-4)
Amérique	30.813 (+408)	30.620 (+434)	193 (-26)
Asie	346 (+28)	221 (+5)	125 (+23)
Europe	14.819 (+142)	14.476 (+140)	343 (+2)
Océanie	451 (+11)	445 (+7)	6 (+4)
Total	46.894 (+582)	46.192 (+583)	702 (-1)

RELIGIEUX (NON PRÊTRES) ET RELIGIEUSES

Continents	Religieux non prêtres	Religieuses
Afrique	8.779 (+48)	73.999 (+1.489)
Amérique	14.415 (-403)	163.285 (-4.893)
Asie	12.193 (-127)	172.947 (+1.118)
Europe	14.865 (-525)	231.413 (-7.960)
Océanie	1.283 (-83)	7.266 (-289)
Total	51.535 (-1.090)	648.910 (-10.535)

MEMBRES DES INSTITUTS SECULIERS

Continents	Membres d'Instituts Séculars Masculins	Membres d'Instituts Séculars Féminins
Afrique	86 (-8)	1.162 (+37)
Amérique	168 (-6)	5.365 (-51)
Asie	48 (-7)	1.915 (+58)
Europe	282 (-12)	13.579 (-385)
Océanie	1 (=)	36 (-2)
Total	585 (-33)	22.057 (-343)

MISSIONNAIRES LAICS, CATECHISTES

Continents	Missionnaires laïcs	Catéchistes
Afrique	7.726 (-947)	427.278 (+11.405)
Amérique	306.803 (+691)	1.778.279 (+22.532)
Asie	29.687 (+454)	376.314 (+2.699)
Europe	11.428 (+836)	523.726 (-2.897)
Océanie	156 (+23)	14.724 (+293)
Total	355.800 (+1.057)	3.120.321 (+34.032)

GRANDS SEMINARISTES – DIOCESAINS ET RELIGIEUX

Continents	Total Grands séminaristes	Grands Séminaristes Diocésains	Grands Séminaristes Religieux
Afrique	31.248 (+786)	21.026 (+505)	10.222 (+281)
Amérique	31.536 (-853)	22.200 (-376)	9.336 (-477)
Asie	34.365 (-385)	16.176 (-202)	18.189 (-183)
Europe	17.214 (-401)	10.692 (-355)	6.522 (-46)
Océanie	965 (+21)	612 (+17)	353 (+4)
Total	115.328 (-832)	70.706 (-411)	44.622 (-421)

PETITS SEMINARISTES – DIOCESAINS ET RELIGIEUX

Continents	Total Petits Séminaristes	Petits Séminaristes Diocésains	Petits Séminaristes Religieux
Afrique	53.781 (-403)	47.595 (-18)	6.186 (-385)
Amérique	12.635 (-347)	9.410 (-269)	3.225 (-78)
Asie	25.066 (+82)	15.712 (+367)	9.354 (-285)
Europe	9.089 (-167)	5.444 (-120)	3.645 (-47)
Océanie	210 (=)	175 (+7)	35 (-7)
Total	100.781 (-835)	78.336 (-33)	22.445 (-802)

ECOLES ET ELEVES

	Maternelles Instituts	Maternelles Elèves	Primaires Instituts	Primaires Elèves	Secondaires Instituts	Secondaires Elèves	Supérieures Etudiants	Universités Etudiants
Afrique	18.813	2.251.425	45.088	19.170.537	15.238	6.367.769	114.086	127.009
Amérique	15.205	1.242.021	20.599	6.012.055	11.828	3.905.640	612.964	1.776.150
Asie	13.460	1.861.409	15.841	5.536.204	11.270	5.909.398	1.287.231	421.364
Europe	22.327	1.873.860	15.590	3.066.847	9.511	3.637.840	320.777	585.140
Océanie	1.500	75.124	4.409	772.884	713	499.945	10.741	35.632
Total	71.305	7.303.839	101.527	34.558.527	48.560	20.320.592	2.345.799	2.945.295

INSTITUTS SANITAIRES, D'ASSISTANCE ET DE BIENFAISANCE

Continents	Hôpitaux	Dispensaires	Léproseries	Maisons pour personnes âgées, malades chroniques, handicapés	Orphelinats	Jardins d'enfants	Dispensaires Matrimoniaux	Centres Education Rééducation	Autres Instituts
Afrique	1.367	5.907	229	683	1.663	1.765	1.504	245	1.137
Amérique	1.399	4.330	47	3.596	2.308	3.153	4.798	1.577	12.458
Asie	1.160	2.919	362	2.620	3.473	2.900	863	503	2.372
Europe	1.038	2.361	7	8.475	2.269	2.533	5.676	778	14.977
Océanie	305	551	1	361	100	141	224	66	238
Total	5.269	16.068	646	15.735	9.813	10.492	13.065	3.169	31.182

CIRCONSCRIPTIONS DÉPENDANT DE LA CONGRÉGATION POUR L'ÉVANGÉLISATION DES PEUPLES

Cité du Vatican (Agence Fides) - La Congrégation pour l'Évangélisation des Peuples est au service du Saint-Père comme « centre de promotion, de direction et de coordination », de l'Œuvre d'évangélisation et de la coopération missionnaire dans le monde entier (*cf. Ad gentes, 29 ; Pastor Bonus, 85*).

L'Église, fidèle au mandat de Jésus-Christ, a toujours annoncé l'Évangile à tous les peuples. Face aux nouvelles exigences de l'évangélisation, elle commença au XVI^e siècle à se donner des structures spécifiques pour réaliser son engagement missionnaire. En 1622, le Pape Grégoire XV fonda la « Sacrée Congrégation de Propaganda Fide », en lui confiant la tâche de « prêcher et d'annoncer l'Évangile et la doctrine catholique dans toutes les Missions », en la chargeant aussi du pouvoir de décisions nécessaire pour assurer la rapidité et l'efficacité à cette grande tâche. Le Pape Urbain VIII fonda en 1627 le Collège urbanien de Propaganda Fide, pour la formation du clergé séculier pour les Missions, et la Typographie Polyglotte, pour imprimer les documents et les textes dans les différentes langues des peuples.

La Constitution apostolique *Pastor Bonus* de Saint Jean Paul II a confirmé le principe général de la juridiction, énoncé par le Concile Vatican II (*cf. Ad Gentes, 29*), qui déclare : « Il revient à la Congrégation de diriger et de coordonner dans le monde entier l'œuvre même de l'Évangélisation des peuples et la coopération missionnaire » (85).

Les objectifs principaux du Dicastère missionnaire, sont les suivants : assurer une distribution juste des missionnaires, veiller avec soin à la formation du clergé séculier et des catéchistes, confier aux Instituts, sociétés Religieuses, ou aux Églises particulières, l'évangélisation des Territoires de Mission.

Total des circonscriptions dépendant de la CEP : 1.115 (mise à jour à la dernière variation du 12 septembre 2019)

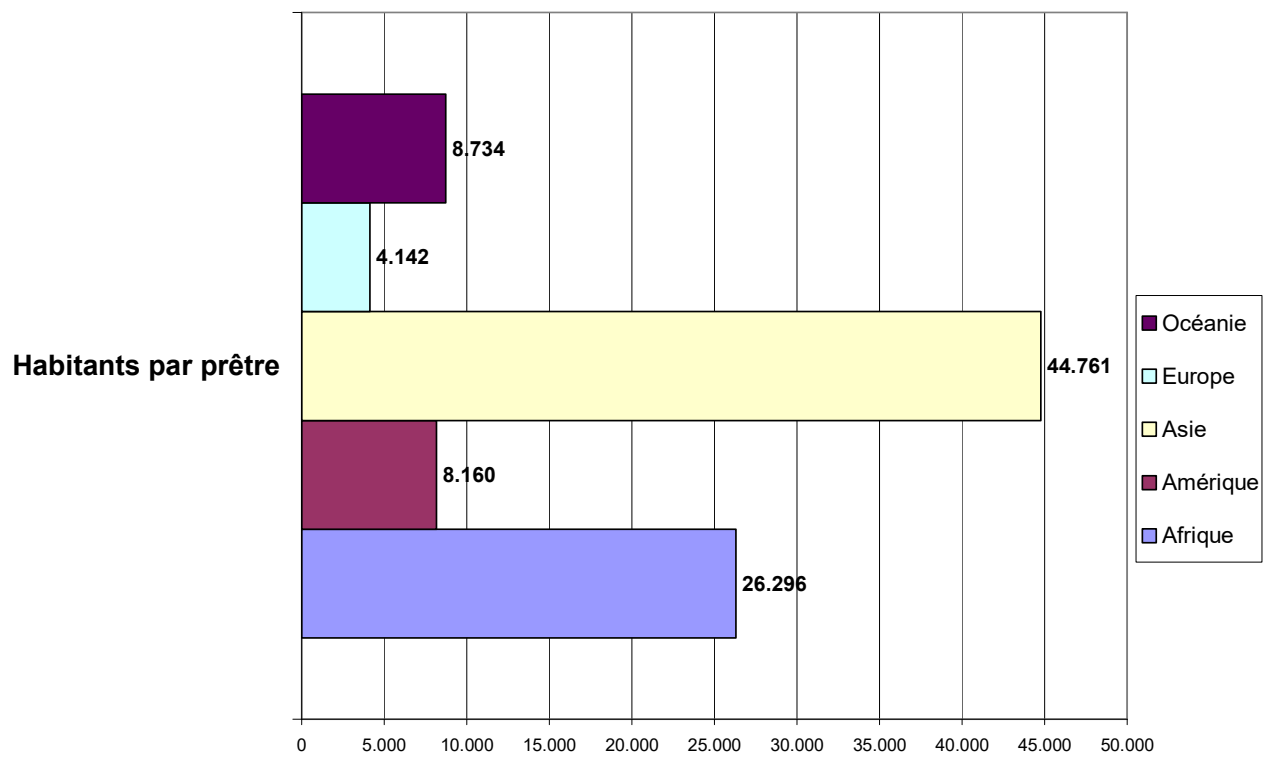
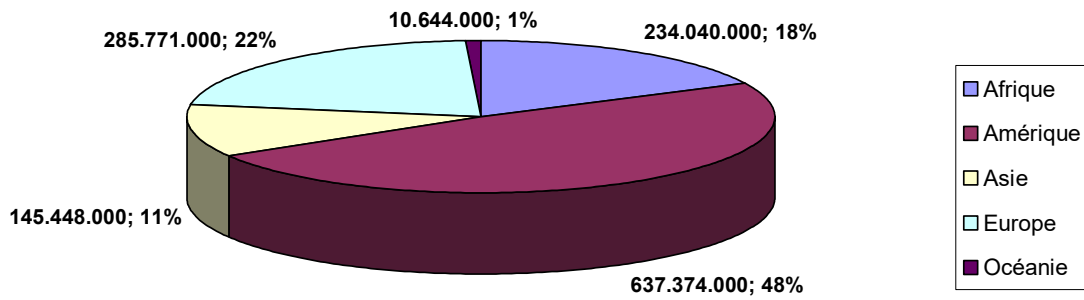
Continents	AD	D	AT	VA	PA	M	PT	AA	OM	TOTAL
Afrique	93	392	-	20	2	1	-	-	3	511
Amérique	7	23	-	40	1	2	1	-	-	74
Asie	77	345	1	17	34	3	-	5	2	484
Océanie	11	31	-	-	1	2	-	-	1	46
TOTAL	188	791	1	77	38	8	1	5	6	1.115

Légende : Archidiocèse (AD), Diocèse (D), Abbaye Territoriale (AT), Vicariat Apostolique (VA), Préfektures Apostoliques (PA), Préfektures Apostoliques (AA), Missions « sui juris » (M), Prélatures Territoriales (PT), Ordinaires aux Armées (OM).

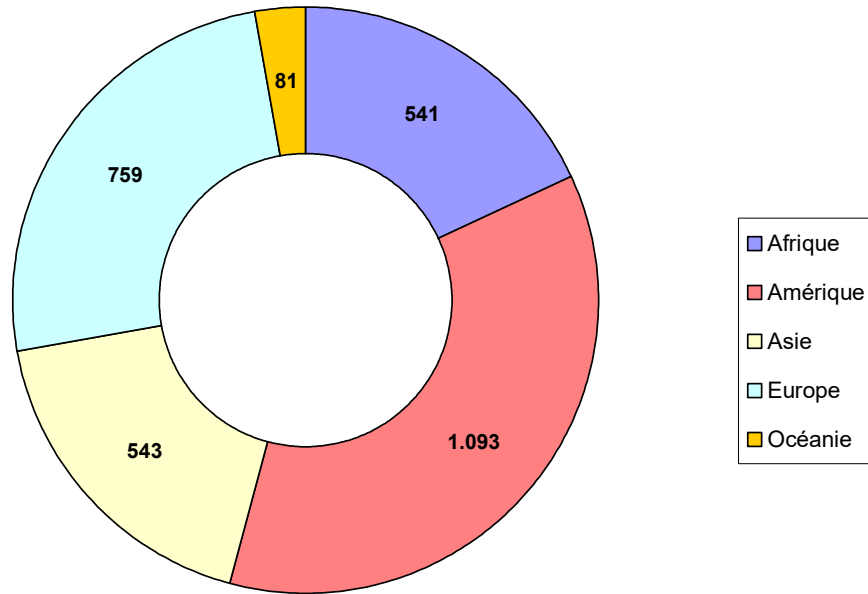
(Agence Fides 19/10/2019)

CADRE GLOBAL

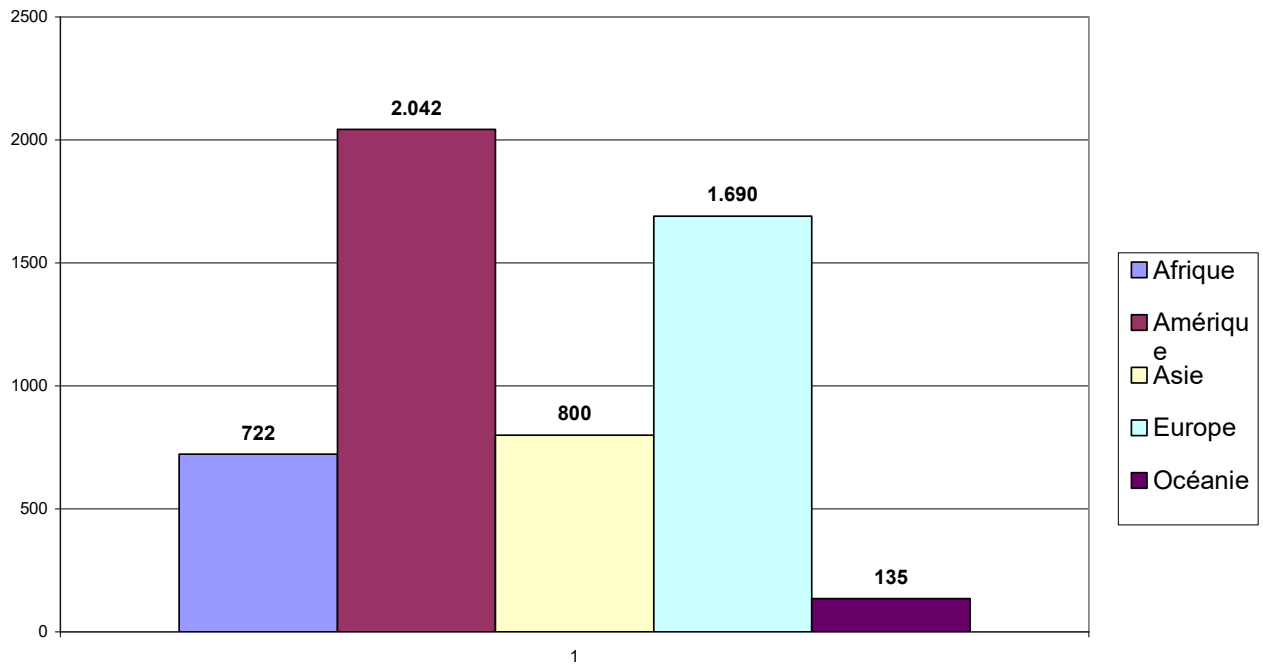
Catholiques dans le monde



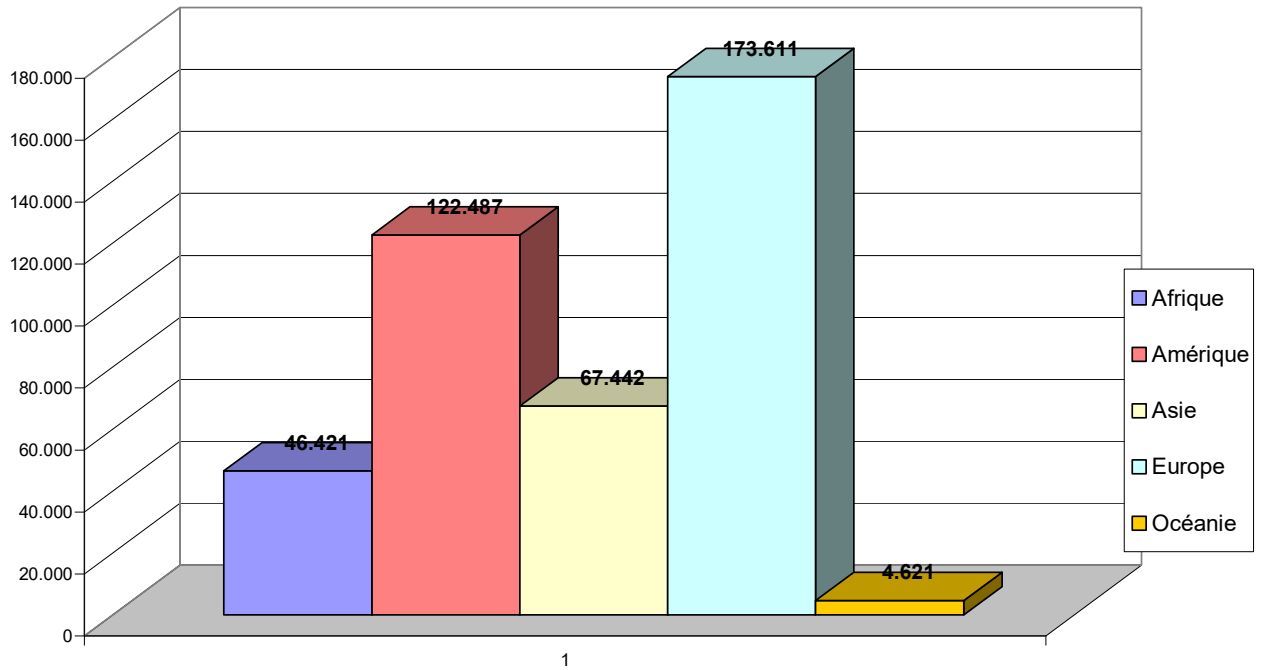
Circonscriptions ecclésiastiques



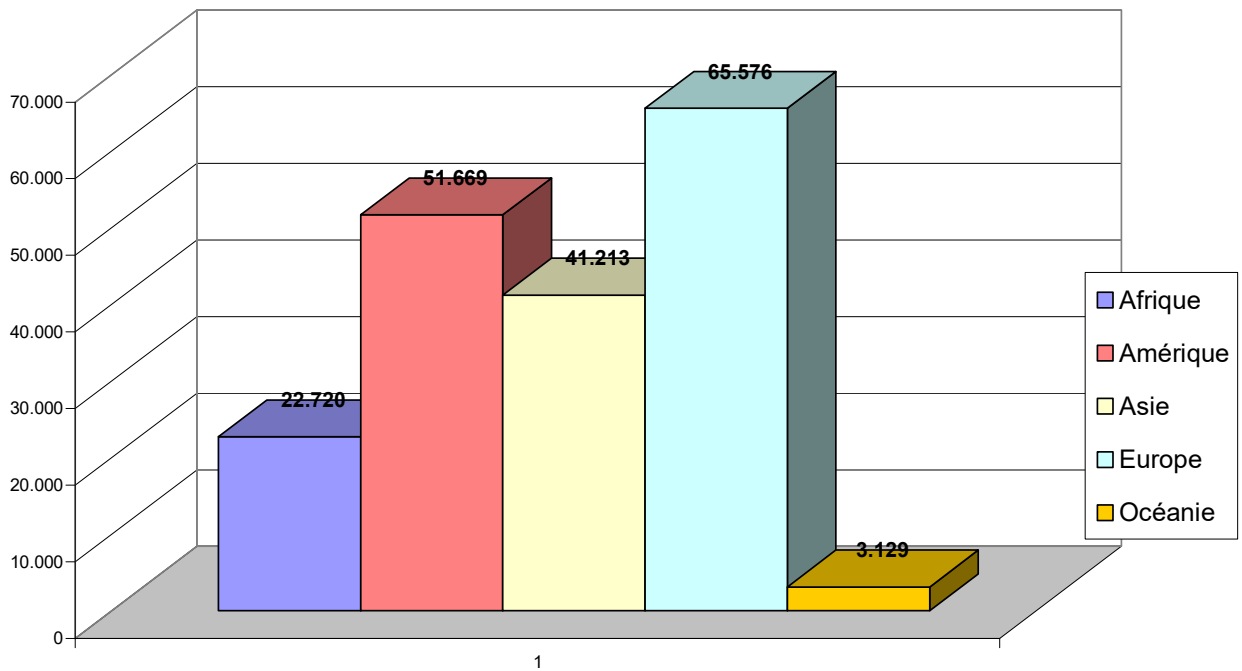
Evêques catholiques dans le monde



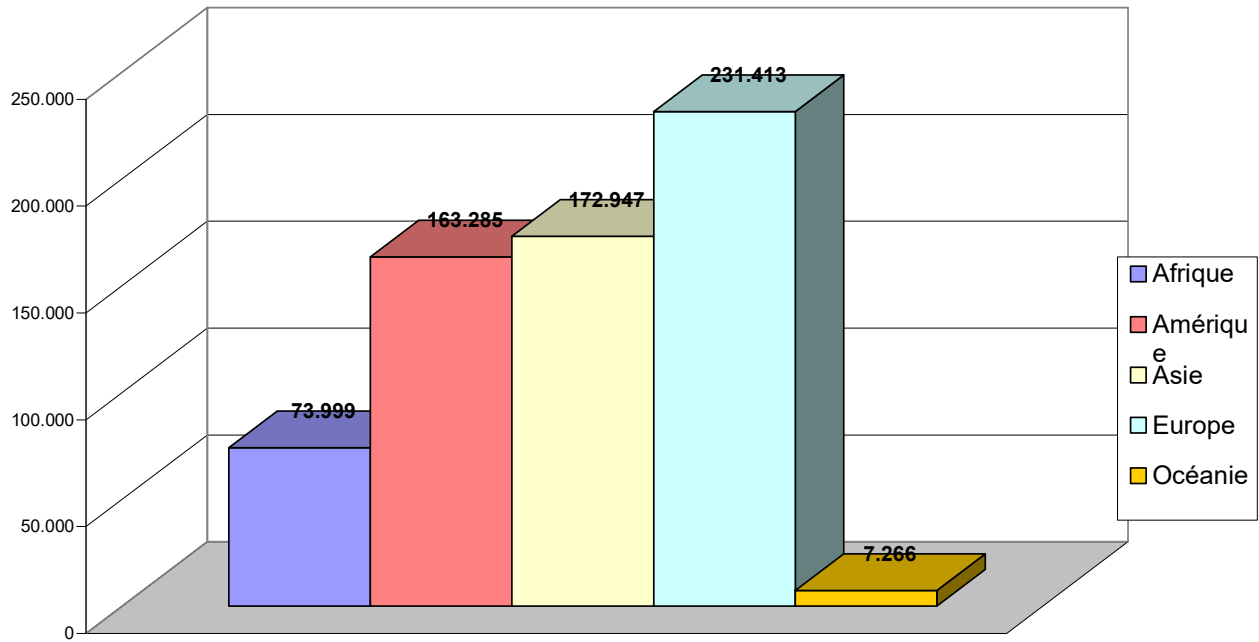
Prêtres catholiques dans le monde



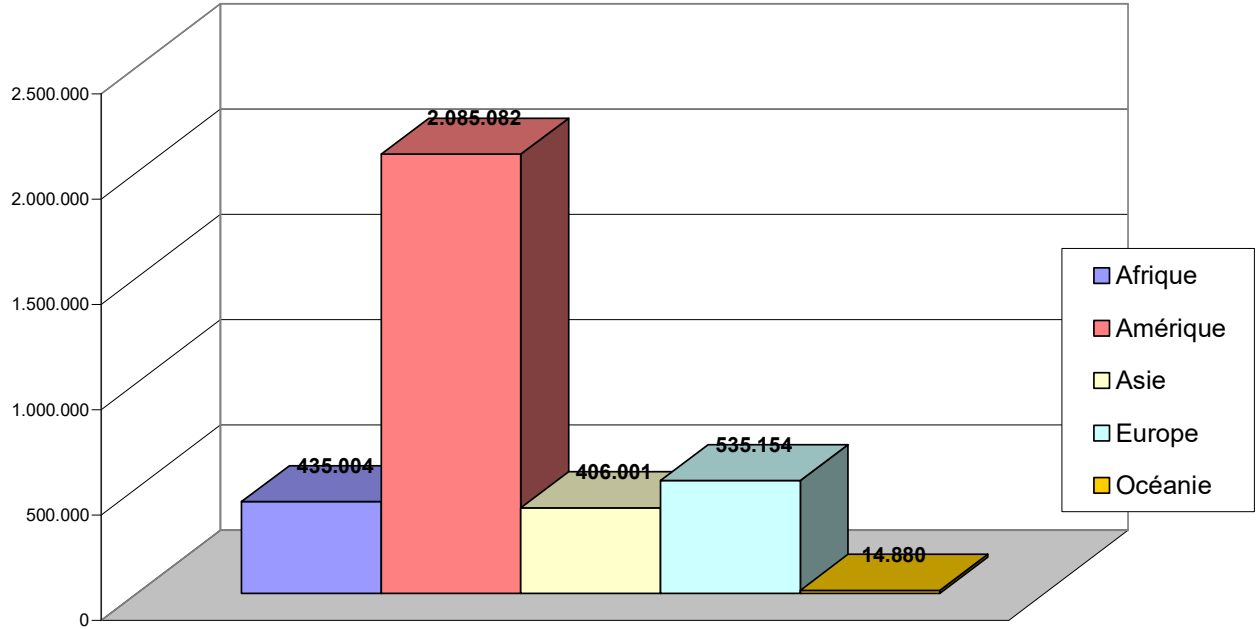
Religieux catholiques dans le monde (prêtres et non prêtres)



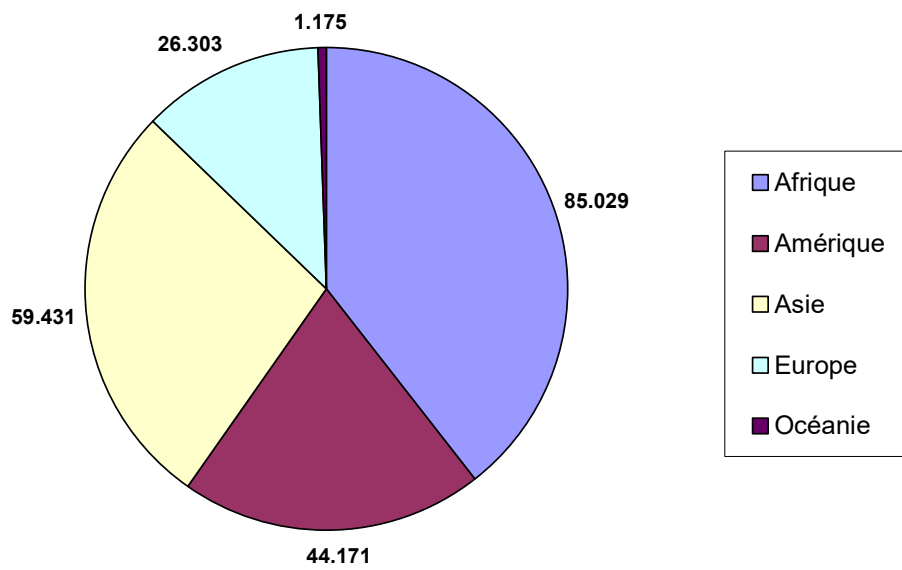
Religieuses catholiques dans le monde



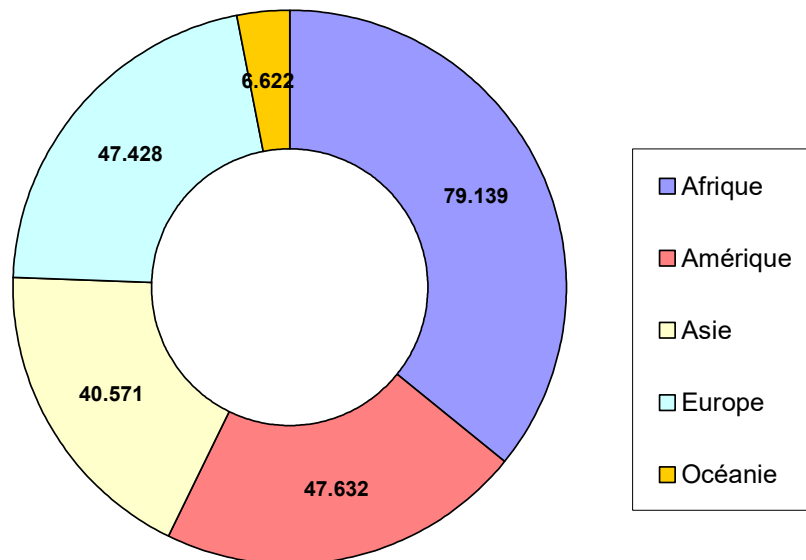
Missionnaires laïcs et catéchistes catholiques dans le monde



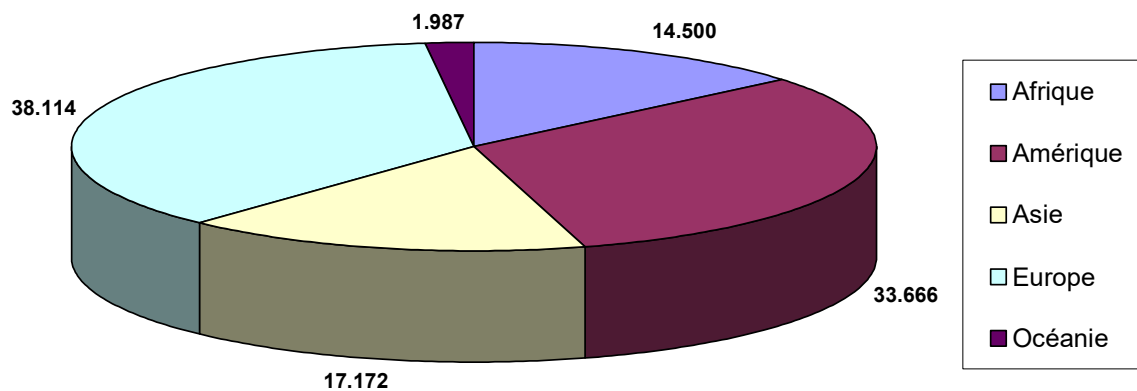
Total des Séminaristes dans le monde



Instituts d'instruction catholiques (total d'écoles maternelles, primaires et d'établissements d'enseignement secondaire)



Oeuvres sociales catholiques dans le monde



(Agence Fides 19/10/2019)