



**agenzia fides**

**AGENZIA DELLE PONTIFICIE OPERE MISSIONARIE**

22 de octubre de 2017

**91° Jornada Mundial de las Misiones – 22 de octubre de 2017**

**LAS ESTADISTICAS DE LA IGLESIA CATOLICA**

**POBLACIÓN MUNDIAL – CATÓLICOS**

**HABITANTES Y CATÓLICOS POR SACERDOTE**

**CIRCUNSCRIPCIONES ECLESIAÍSTICAS - ESTACIONES MISIONERAS**

**OBISPOS**

**SACERDOTES**

**DIÁCONOS PERMANENTES**

**RELIGIOSOS, RELIGIOSAS, MIEMBROS DE INSTITUTOS SECULARES**

**MISIONEROS LAICOS, CATEQUISTAS**

**SEMINARISTAS MAYORES – DIOCESANOS Y RELIGIOSOS**

**SEMINARISTAS MENORES – DIOCESANOS Y RELIGIOSOS**

**ESCUELAS Y ALUMNOS**

**INSTITUTOS SANITARIOS, DE ASISTENCIA Y BENEFICENCIA**

**LAS CIRCUNSCRIPCIONES DEPENDIENTES DE LA CONGREGACIÓN PARA LA EVANGELIZACIÓN DE LOS PUEBLOS**

**CUADRO GLOBAL**

**OBRAS MISIONALES PONTIFICIAS**

# LAS ESTADÍSTICAS DE LA IGLESIA CATÓLICA 2017

**Ciudad del Vaticano (Agencia Fides)** – Con motivo de la 91ª Jornada Misionera Mundial, el domingo 22 de octubre de 2017, la Agencia Fides presenta como de costumbre, algunas estadísticas seleccionadas para ofrecer un cuadro panorámico de la Iglesia misionera en el mundo. Las tablas se han extrapolado del último «Anuario Estadístico de la Iglesia» (actualizado al día 31 de diciembre de 2015) y conciernen a los miembros de la Iglesia, sus estructuras pastorales, las actividades en el campo sanitario, asistencial y educativo. Entre paréntesis está indicada la variación, aumento (+) o disminución (-) con respecto del año anterior, según la comparación efectuada por la Agencia Fides.

## **Población mundial**

A día 31 de diciembre de 2015 la población mundial era **7.248.941.000** personas, con un aumento de **88.202.000** unidades respecto al año anterior. El aumento global este año también incluye a todos los continentes, incluida Europa que vuelve a crecer tras la disminución de años precedentes: los aumentos más consistentes, una vez más son en Asia (+47.656.000) y en África (+31.252.000), seguidos por América (+8.735.000), Europa (+430.000) y Oceanía (+129.000).

## **Número de católicos**

A día 31 de diciembre de 2015 el número de católicos era igual a **1.284.810.000** p personas, con un aumento de 12.529.000. El aumento interesa a todos los continentes con excepción de Europa por segundo año consecutivo, y más marcado, como el año pasado, en África a (+7.411.000) y en América (+4.756.000), seguido por Asia (+1.583.000) y Oceanía (+123.000). Disminuye en Europa (-1.344.000).

El porcentaje de los católicos ha disminuido del 0,05%, situándose en un **17,72%**. Con respecto a los continentes, se han registrado aumentos en África (+0,12) y Oceanía (+0,24), disminuciones en América (-0,08) y Europa (-0,21). Asia se queda estable.

## **Habitantes y católicos por sacerdote**

El número de los habitantes por sacerdote ha aumentado este año, complessivamente de 200 unidades alcanzando la cuota de **14.082**. La distribución por continentes ve incrementos en África (+42), América (+68) y Europa (+57), disminuciones en Asia (-159) y Oceanía (-117).

El número de católicos por sacerdote ha aumentado complessivamente de 31 unidades, alcanzando el número de **3.091**. Se registran aumentos en África (+40), América (+37), Europa (+14), disminuciones, como el año precedente, en Asia (-13) a la que se suma este año también Oceanía (-11).

## **Circunscripciones eclesiales y estaciones misioneras**

Las circunscripciones eclesiales son 8 más con respecto al año precedente, llegando a **3.006**, con nuevas circunscripciones creadas en África (+1), América (+4), Asia (+1) y Europa (+2). Oceanía queda sin variaciones como el año anterior.

Las estaciones misioneras con sacerdote residente son complessivamente **1.559** (305 menos con respecto al año anterior) Han aumentado de poco en América (+6), mientras que han disminuido en África (-181), Asia (-107), Europa (-2) y Oceanía (-21).

Las estaciones misioneras sin sacerdote residente han aumentado en total de 6.428 unidades, alcanzando el número de **143.000**. Aumentan en África (+2.240), América (+3.344) y Asia (+968), disminuyen en Europa (-19) y Oceanía (-105).

## **Obispos**

El número de los Obispos en el mundo ha aumentado de 67 unidades, alcanzando el número de **5.304**. Aumentan los obispos diocesanos pero disminuyen los religiosos. Los obispos diocesanos son **4.063** (71 más), mientras los religiosos son **1.241** (4 menos).

El aumento de los obispos diocesanos se refiere a todos los continentes con la excepción de África, que no registra variaciones: América (+29), Asia (+8), Europa (+32), Oceanía (+2). Los obispos religiosos aumentan solo en África (+2), mientras disminuyen en América (-2), Asia (-1), Europa (-3), no hay variaciones en Oceanía.

## **Sacerdotes**

El número total de sacerdotes en el mundo ha disminuido de 136 unidades con respecto al año anterior, alcanzando una cuota de **415.656**. Se señala una vez más una disminución notable en Europa (-2.502). Los aumentos se dan en África (+1.133), América (+47), Asia (+1.104) y Oceanía (+82).

Los sacerdotes diocesanos en el mundo han aumentado globalmente de 217 unidades, alcanzando el número de **281.514**, con la única disminución también este año en Europa (-1.596) y aumentos en África (+836), América (+436), Asia (+499) y Oceanía (+42).

Los sacerdotes religiosos han disminuido en su conjunto de 353 unidades, alcanzando el número de **134.142**. Consolidando la tendencia de los últimos años, crecen en África (+297) y en Asia (+605), y este año también en Oceanía (+40), disminuyen en América (-389) y Europa (-906).

## **Diáconos permanentes**

Los diáconos permanentes en el mundo este año también han aumentado de 689 unidades, alcanzando el número de **45.255**. El aumento más consistente se confirma una vez más en América (+656), seguida por Europa (+22), Asia (+12) y Oceanía (+1). La única disminución leve de este año es en África (-2).

Los diáconos permanentes diocesanos en el mundo son **44.627**, con un aumento total de 673 unidades. Crecen en todas partes excepto en África (-3): América (+652), Asia (+17), Europa (+5), Oceanía (+2).

Los diáconos permanentes religiosos son **628**, aumentando de 16 unidades con respecto al año anterior. Disminuyen en Asia (-5) y Oceanía (-1), pero aumentan en África (+1), América (+4) y Europa (+17).

## **Religiosos y religiosas**

Los religiosos no sacerdotes han disminuido por tercer año consecutivo, al contrario de la tendencia de los años precedentes, de 330 unidades, situándose en el número de **54.229**. Este año de nuevo los aumentos se registran en África (+23) y en Asia (+772), mientras disminuyen en América (-315), Europa (-784) y Oceanía (-26). Se confirma la tendencia a la disminución global de las religiosas, disminuyendo de 12.399 unidades, cada vez mayor que el año precedente. Son en total **670.330**. Los aumentos se registran otra vez, en África (+959) y en Asia (+930), las disminuciones en América (-5.652), Europa (-8.394) y Oceanía (-242).

## **Institutos seculares**

Los miembros de los Institutos seculares masculinos son en total **697**, aumentando (+43) después de un periodo de disminución global. A nivel continental crecen en África (+11), América (+25), Asia (+3) y Europa (+4), queda sin variaciones también este año Oceanía.

Los miembros de los Institutos seculares femeninos han disminuido en total de 1.339 unidades, siendo así **22.859** miembros. Aumentan en África (+102), América (+50) y Asia (+6), disminuyen en Europa (-1.497) y no varían en Oceanía.

### **Misioneros laicos y catequistas**

El número de Misioneros laicos en el mundo es de **351.797**, con una disminución global de 16.723 unidades, particularmente sensible en América (-13.506), seguida por Europa (-2.837) y Asia (-1.117). Los aumentos son en África (+679) y Oceanía (+58).

Los Catequistas en el mundo han disminuido un total de 142.115 unidades, llegando a ser **3.122.653**. Los aumentos se dan en Asia (+9.400) y en Oceanía (+340). Las disminuciones en África (-100.874), América (-43.048) y en Europa (-7.933).

### **Seminaristas mayores**

El número de seminaristas mayores, diocesanos y religiosos, este año también han disminuido globalmente aunque en medida más contenida con respecto al año pasado, precisamente de 96 unidades, alcanzando el número de **116.843**. Los aumentos se han registrado en África (+479) y en Asia (+272), disminuyendo en América (-473), Europa (-366) y Oceanía (-8).

Los seminaristas mayores diocesanos son **70.118** (-183 respecto al año precedente) y los religiosos **46.725** (+87). Para los seminaristas diocesanos los aumentos se producen en África (+289) y Asia (+110). Las disminuciones en América (-337), Europa (-221) y Oceanía (-24). Los seminaristas mayores religiosos aumentan en África (+190), Asia (+162) y Oceanía (+16), pero disminuyen en América (-136) y Europa (-145).

### **Seminaristas menores**

El número total de seminaristas menores, diocesanos y religiosos, este año ha aumentado de 1.409 unidades, alcanzando el número de **104.351**. Han aumentado en todos los continentes: África (+914), América (+273), Asia (+119), Europa (+90), Oceanía (+13).

Los seminaristas menores diocesanos son **80.098** (+1.609) y los religiosos **24.253** (-200). Para los seminaristas diocesanos el aumento se registra en todos los continentes: África (+784), América (+267), Asia (+400), Europa (+138), Oceanía (+20).

Los seminaristas menores religiosos han aumentado en África (+130) y América (+6), pero han disminuido en Asia (-281), Europa (-48) y Oceanía (-7).

### **Institutos de instrucción y educación**

En el campo de la instrucción y la educación la Iglesia administra en el mundo 73.489 escuelas infantiles frecuentadas por 7.043.922 alumnos; 95.644 escuelas primarias con 33.289.532 alumnos; 47.415 institutos de secundaria con 20.015.659 alumnos. Además sigue a 2.535.327 alumnos de escuelas superiores y 2.904.964 estudiantes universitarios

### **Institutos sanitarios, de beneficencia y asistencia**

Los institutos de beneficencia y asistencia administrados en el mundo por la Iglesia engloban: 5.391 hospitales con mayor presencia en América (1.627) y en África (1.295); 16.610 dispensarios, la mayor parte en África (5.181), América (4.731) y Asia (3.520); 604 leproserías distribuidas principalmente en Asia (296) y África (187); 16.270 casas para ancianos, enfermos crónicos y discapacitados la mayor parte en Europa (8.348) y América (4.086); 9.924 orfanatos en su mayoría en Asia (3.934); 12.376 guarderías con el mayor número en América (3.435) y en Asia (3.247); 14.551 consultorios matrimoniales, en gran parte en Europa (5.666) y América (5.546); 3.776 centros de educación o reeducación social y 38.484 instituciones de otros tipos.

### **Circunscripciones eclesióásticas dependientes de la Congregación para la Evangelización de los Pueblos**

Las circunscripciones eclesióásticas dependientes de la Congregación para la Evangelización de los Pueblos (Cep) en total son **1.111**, tres circunscripciones más respecto al año precedente creadas en África. La mayor parte de las circunscripciones eclesióásticas dependientes de Propaganda Fide se encuentran en África (511) y en Asia (480). Seguidas por América (74) y Oceanía (46).

# TABLAS ESTADÍSTICAS

*Datos del último "Anuario Estadístico de la Iglesia" elaborados por la Agencia Fides  
Entre paréntesis se indica la variación, aumento (+) o disminución (-),  
con respecto al año anterior.*

## POBLACIÓN MUNDIAL – CATÓLICOS

| Continentes  | Población                           | Católicos                          | Porcentaje              |
|--------------|-------------------------------------|------------------------------------|-------------------------|
| África       | 1.144.200.000 (+ 31.252.000)        | 222.170.000 (+ 7.411.000)          | 19,42 % (+ 0,12)        |
| América      | 982.228.000 (+ 8.735.000)           | 625.268.000 (+ 4.756.000)          | 63,66 % (- 0,08)        |
| Asia         | 4.367.040.000 (+ 47.656.000)        | 141.412.000 (+ 1.583.000)          | 3,24 % (=)              |
| Europa       | 716.711.000 (+ 430.000)             | 285.752.000 (- 1.344.000)          | 39,87 % (- 0,21)        |
| Oceanía      | 38.762.000 (+ 129.000)              | 10.208.000 (+ 123.000)             | 26,36 % (+ 0,24)        |
| <b>Total</b> | <b>7.248.941.000 (+ 88.202.000)</b> | <b>1.284.810.000 (+12.529.000)</b> | <b>17,72 % (- 0,05)</b> |

## HABITANTES/CATÓLICOS POR SACERDOTE

| Continentes  | Habitantes por sacerdote | Católicos por sacerdote |
|--------------|--------------------------|-------------------------|
| África       | 25.976 (+ 42)            | 5.044 (+ 40)            |
| América      | 7.983 (+ 68)             | 5.082 (+ 37)            |
| Asia         | 45.912 (- 159)           | 2.185 (- 13)            |
| Europa       | 4.001 (+ 57)             | 1.595 (+ 14)            |
| Oceanía      | 8.216 (- 117)            | 2.164 (- 11)            |
| <b>Total</b> | <b>14.082 (+ 200)</b>    | <b>3.091 (+ 31)</b>     |

## CIRCUNSCRIPCIONES ECLESIASTICAS - ESTACIONES MISIONERAS

| Continentes  | Circunscripciones eclesiasísticas | Estaciones Misioneras con sacerdote residente | Estaciones Misioneras sin sacerdote residente |
|--------------|-----------------------------------|---|---|
| África       | 538 (+ 1)                         | 412 (- 181)                                   | 78.896 (+ 2.240)                              |
| América      | 1.091 (+ 4)                       | 420 (+ 6)                                     | 22.470 (+ 3.344)                              |
| Asia         | 538 (+ 1)                         | 648 (- 107)                                   | 40.897 (+ 968)                                |
| Europa       | 758 (+ 2)                         | 68 (- 2)                                      | 84 (- 19)                                     |
| Oceanía      | 81 (=)                            | 11 (- 21)                                     | 653 (- 105)                                   |
| <b>Total</b> | <b>3.006 (+ 8)</b>                | <b>1.559 (- 305)</b>                          | <b>143.000 (+ 6.428)</b>                      |

## OBISPOS

| Continentes  | Total obispos       | Obispos Diocesanos  | Obispos Religiosos |
|--------------|---------------------|---------------------|--------------------|
| África       | 713 (+ 2)           | 510 (=)             | 203 (+ 2)          |
| América      | 1.985 (+ 27)        | 1.434 (+ 29)        | 551 (- 2)          |
| Asia         | 799 (+ 7)           | 601 (+ 8)           | 198 (- 1)          |
| Europa       | 1.674 (+ 29)        | 1.433 (+ 32)        | 241 (- 3)          |
| Oceanía      | 133 (+ 2)           | 85 (+ 2)            | 48 (=)             |
| <b>Total</b> | <b>5.304 (+ 67)</b> | <b>4.063 (+ 71)</b> | <b>1.241 (- 4)</b> |

## SACERDOTES

| Continentes  | Total Sacerdotes       | Sacerdotes Diocesanos  | Sacerdotes Religiosos  |
|--------------|------------------------|------------------------|------------------------|
| África       | 44.048 (+ 1.133)       | 30.538 (+ 836)         | 13.510 (+ 297)         |
| América      | 123.036 (+ 47)         | 84.649 (+ 436)         | 38.387 (- 389)         |
| Asia         | 64.714 (+ 1.104)       | 36.978 (+ 499)         | 27.736 (+ 605)         |
| Europa       | 179.140 (- 2.502)      | 126.559 (- 1.596)      | 52.581 (- 906)         |
| Oceanía      | 4.718 (+ 82)           | 2.790 (+ 42)           | 1.928 (+ 40)           |
| <b>Total</b> | <b>415.656 (- 136)</b> | <b>281.514 (+ 217)</b> | <b>134.142 (- 353)</b> |

## DIÁCONOS PERMANENTES

| Continentes  | Total Diáconos permanentes | Diáconos permanentes Diocesanos | Diáconos permanentes Religiosos |
|--------------|----------------------------|---------------------------------|---------------------------------|
| África       | 450 (- 2)                  | 397 (- 3)                       | 53 (+ 1)                        |
| América      | 29.563 (+ 656)             | 29.379 (+ 652)                  | 184 (+ 4)                       |
| Asia         | 315 (+ 12)                 | 254 (+ 17)                      | 61 (- 5)                        |
| Europa       | 14.532 (+ 22)              | 14.206 (+ 5)                    | 326 (+ 17)                      |
| Oceanía      | 395 (+ 1)                  | 391 (+ 2)                       | 4 (- 1)                         |
| <b>Total</b> | <b>45.255 (+ 689)</b>      | <b>44.627 (+ 673)</b>           | <b>628 (+ 16)</b>               |

## RELIGIOSOS (NO SACERDOTES) Y RELIGIOSAS

| Continentes  | Religiosos no sacerdotes | Religiosas                |
|--------------|--------------------------|---------------------------|
| África       | 8.781 (+ 23)             | 71.567 (+ 959)            |
| América      | 15.321 (- 315)           | 171.953 (- 5.652)         |
| Asia         | 12.693 (+ 772)           | 171.296 (+ 930)           |
| Europa       | 16.004 (- 784)           | 247.743 (- 8.394)         |
| Oceanía      | 1.430 (- 26)             | 7.771 (- 242)             |
| <b>Total</b> | <b>54.229 (- 330)</b>    | <b>670.330 (- 12.399)</b> |

## MIEMBROS DE INSTITUTOS SECULARES

| Continentes  | Miembros de Institutos Seculares Masculinos | Miembros de Institutos Seculares Femeninos |
|--------------|---|--|
| África       | 92 (+ 11)                                   | 1.012 (+ 102)                              |
| América      | 251 (+ 25)                                  | 5.449 (+ 50)                               |
| Asia         | 51 (+ 3)                                    | 1.892 (+ 6)                                |
| Europa       | 302 (+ 4)                                   | 14.466 (- 1.497)                           |
| Oceanía      | 1 (=)                                       | 40 (=)                                     |
| <b>Total</b> | <b>697 (+ 43)</b>                           | <b>22.859 (- 1.339)</b>                    |

## MISIONEROS LAICOS, CATEQUISTAS

| Continentes  | Misioneros laicos         | Catequistas                  |
|--------------|---------------------------|------------------------------|
| África       | 7.914 (+ 679)             | 405.204 (- 100.874)          |
| América      | 301.384 (- 13.506)        | 1.776.154 (- 43.048)         |
| Asia         | 30.798 (- 1.117)          | 386.511 (+ 9.400)            |
| Europa       | 11.513 (- 2.837)          | 540.040 (- 7.933)            |
| Oceanía      | 188 (+ 58)                | 14.744 (+ 340)               |
| <b>Total</b> | <b>351.797 (- 16.723)</b> | <b>3.122.653 (- 142.115)</b> |

## SEMINARISTAS MAYORES – DIOCESANOS Y RELIGIOSOS

| Continentes  | Total Seminaristas Mayores | Seminaristas Mayores Diocesanos | Seminaristas Mayores Religiosos |
|--------------|----------------------------|---------------------------------|---------------------------------|
| África       | 29.007 (+ 479)             | 19.462 (+ 289)                  | 9.545 (+ 190)                   |
| América      | 33.512 (- 473)             | 22.560 (- 337)                  | 10.952 (- 136)                  |
| Asia         | 34.741 (+ 272)             | 16.068 (+ 110)                  | 18.673 (+ 162)                  |
| Europa       | 18.579 (- 366)             | 11.428 (- 221)                  | 7.151 (- 145)                   |
| Oceanía      | 1.004 (- 8)                | 600 (- 24)                      | 404 (+ 16)                      |
| <b>Total</b> | <b>116.843 (- 96)</b>      | <b>70.118 (- 183)</b>           | <b>46.725 (+ 87)</b>            |

## SEMINARISTAS MENORES – DIOCESANOS Y RELIGIOSOS

| Continentes  | Total Seminaristas Menores | Seminaristas Menores Diocesanos | Seminaristas Menores Religiosos |
|--------------|----------------------------|---------------------------------|---------------------------------|
| África       | 54.253 (+ 914)             | 47.377 (+ 784)                  | 6.876 (+ 130)                   |
| América      | 14.281 (+ 273)             | 10.363 (+ 267)                  | 3.918 (+ 6)                     |
| Asia         | 25.765 (+ 119)             | 16.333 (+ 400)                  | 9.432 (- 281)                   |
| Europa       | 9.837 (+ 90)               | 5.864 (+ 138)                   | 3.973 (- 48)                    |
| Oceanía      | 215 (+ 13)                 | 161 (+ 20)                      | 54 (- 7)                        |
| <b>Total</b> | <b>104.351 (+ 1.409)</b>   | <b>80.098 (+ 1.609)</b>         | <b>24.253 (- 200)</b>           |

## ESCUELAS Y ALUMNOS

| Continentes  | INFANTIL institutos | INFANTIL Alumnos | PRIMARIA institutos | PRIMARIA Alumnos  | SECUND. institutos | SECUND. Alumnos   | SUPERIOR Alumnos | UNIVERSID Alumnos |
|--------------|---------------------|------------------|---------------------|-------------------|--------------------|-------------------|------------------|-------------------|
| África       | 18.670              | 1.652.751        | 39.055              | 17.594.307        | 14.166             | 5.498.749         | 103.424          | 111.109           |
| América      | 15.762              | 1.415.734        | 20.871              | 6.282.640         | 11.718             | 4.234.476         | 837.101          | 1.906.729         |
| Asia         | 13.936              | 1.965.212        | 15.925              | 5.677.354         | 11.198             | 6.078.539         | 1.289.477        | 455.623           |
| Europa       | 23.758              | 1.945.591        | 15.921              | 2.984.655         | 9.639              | 3.760.172         | 292.481          | 400.349           |
| Oceanía      | 1.363               | 64.634           | 3.872               | 750.576           | 694                | 443.723           | 12.844           | 31.154            |
| <b>Total</b> | <b>73.489</b>       | <b>7.043.922</b> | <b>95.644</b>       | <b>33.289.532</b> | <b>47.415</b>      | <b>20.015.659</b> | <b>2.535.327</b> | <b>2.904.964</b>  |

## INSTITUTOS SANITARIOS, DE ASISTENCIA Y BENEFICENCIA

| Continentes  | Hospitales   | Dispensarios  | Leproserías | Casas para ancianos, enfermos crónicos, minusválidos | Orfanatos    | Jardines de infancia | Consult. Matrimon. | Centros de Educación o reeduc. | Otras Instituciones |
|--------------|--------------|---------------|-------------|--|--------------|----------------------|--------------------|--------------------------------|---------------------|
| África       | 1.295        | 5.181         | 187         | 669  | 1.191        | 3.131                | 2.127              | 230                            | 2.019               |
| América      | 1.627        | 4.731         | 48          | 4.086  | 2.476        | 3.435                | 5.546              | 1.573                          | 16.212              |
| Asia         | 1.184        | 3.520         | 296         | 2.725  | 3.934        | 3.247                | 943                | 719                            | 4.093               |
| Europa       | 1.040        | 2.624         | 72          | 8.348  | 2.201        | 2.431                | 5.666              | 1.148                          | 15.831              |
| Oceanía      | 245          | 554           | 1           | 442  | 122          | 132                  | 269                | 106                            | 329                 |
| <b>Total</b> | <b>5.391</b> | <b>16.610</b> | <b>604</b>  | <b>16.270</b>  | <b>9.924</b> | <b>12.376</b>        | <b>14.551</b>      | <b>3.776</b>                   | <b>38.484</b>       |

## CIRCUNSCRIPCIONES ECLESIALES DEPENDIENTES DE LA CONGREGACIÓN PARA LA EVANGELIZACIÓN DE LOS PUEBLOS

**Ciudad del Vaticano (Agencia Fides)** - La Congregación para la Evangelización de los Pueblos está al servicio del Santo Padre como “centro de promoción, dirección y coordinación” sea de la obra evangelizadora de losen todo el mundo (cfr. Ad gentes, 29; Pastor bonus, 85).

La Iglesia, fiel al mandato de Jesucristo, desde sus orígenes siempre ha anunciado el Evangelio a todas las gentes. Frente a las nuevas exigencias de la evangelización, en el siglo XVI pueblos que de la cooperación misionera iniciaron a darse estructuras específicas para mantener el empeño misionero. En el 1622 el Papa Gregorio XV fundó la “Sacra Congregación de Propaganda Fide”, asignándole la tarea de “predicar y anunciar el Evangelio y la doctrina católica en todas las misiones”, confiriéndole también el poder decisonal necesario para asegurar la rapidez y eficacia de esta gran tarea. El Papa Urbano VIII fundó en el 1627 el Colegio Urbano de Propaganda Fide, para la formación del clero secular para las misiones, y la tipografía Poliglota para imprimir documentos y textos en las diversas lenguas de los pueblos.

La Constitución apostólica “Pastor bonus” de Juan Pablo II ha confirmado el principio general de la jurisdicción, enunciado por el Concilio Vaticano II (cfr. Ad gentes, 29), que afirma: “Corresponde a la Congregación dirigir y coordinar en todo el mundo, la obra de evangelización de los pueblos y la cooperación misionera” (85).

Entre los objetivos principales del Dicasterio Misionero están: asegurar una adecuada distribución de los misioneros; cuidar la formación del clero secular y de los catequistas; confiar a institutos, Sociedades religiosas o Iglesias particulares, la evangelización de los territorios de misión.

### Total de las circunscripciones dependientes de la Cep: 1.111

(actualizado al 22 de septiembre de 2017)

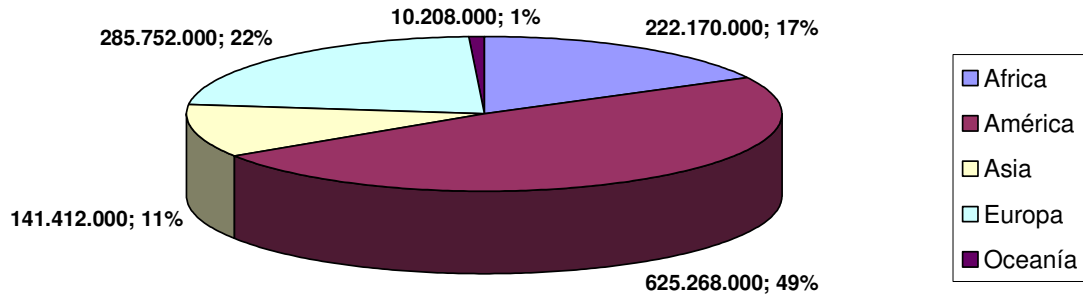
| Continentes  | AD         | D          | AT       | VA        | PA        | M        | AA       | OM       | TOTAL        |
|--------------|------------|------------|----------|-----------|-----------|----------|----------|----------|--------------|
| África       | 92         | 392        | -        | 21        | 2         | 1        | -        | 3        | 511          |
| América      | 7          | 21         | -        | 43        | 1         | 2        | -        | -        | 74           |
| Asia         | 76         | 342        | 1        | 17        | 34        | 3        | 5        | 2        | 480          |
| Oceanía      | 11         | 31         | -        | -         | 1         | 2        | -        | 1        | 46           |
| <b>TOTAL</b> | <b>186</b> | <b>786</b> | <b>1</b> | <b>81</b> | <b>38</b> | <b>8</b> | <b>5</b> | <b>6</b> | <b>1.111</b> |

Leyenda: Archidiócesis (AD), Diócesis (D), Abadías territoriales (AT), Vicariatos apostólicos (VA), Prefecturas apostólicas (PA), Administraciones apostólicas (AA), Misiones sui juris (M), Ordinariados militares (OM).

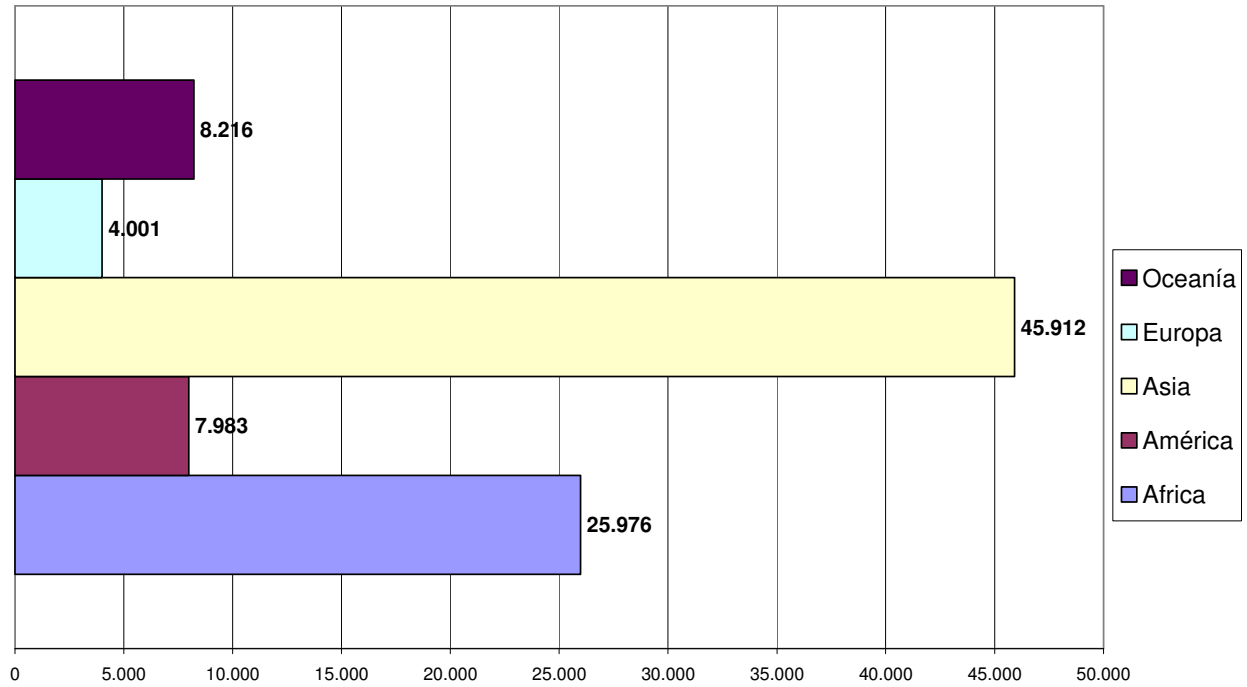


# GRÁFICOS

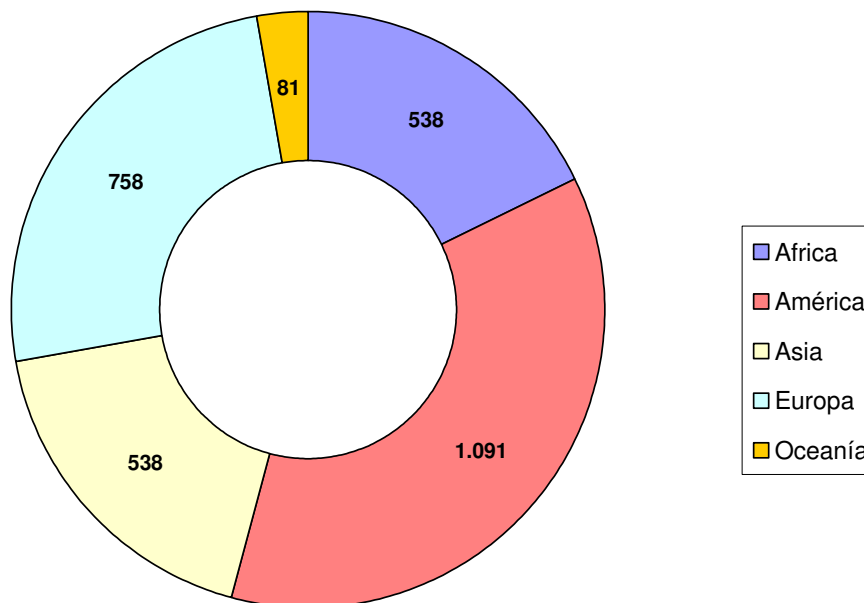
## Católicos en el Mundo



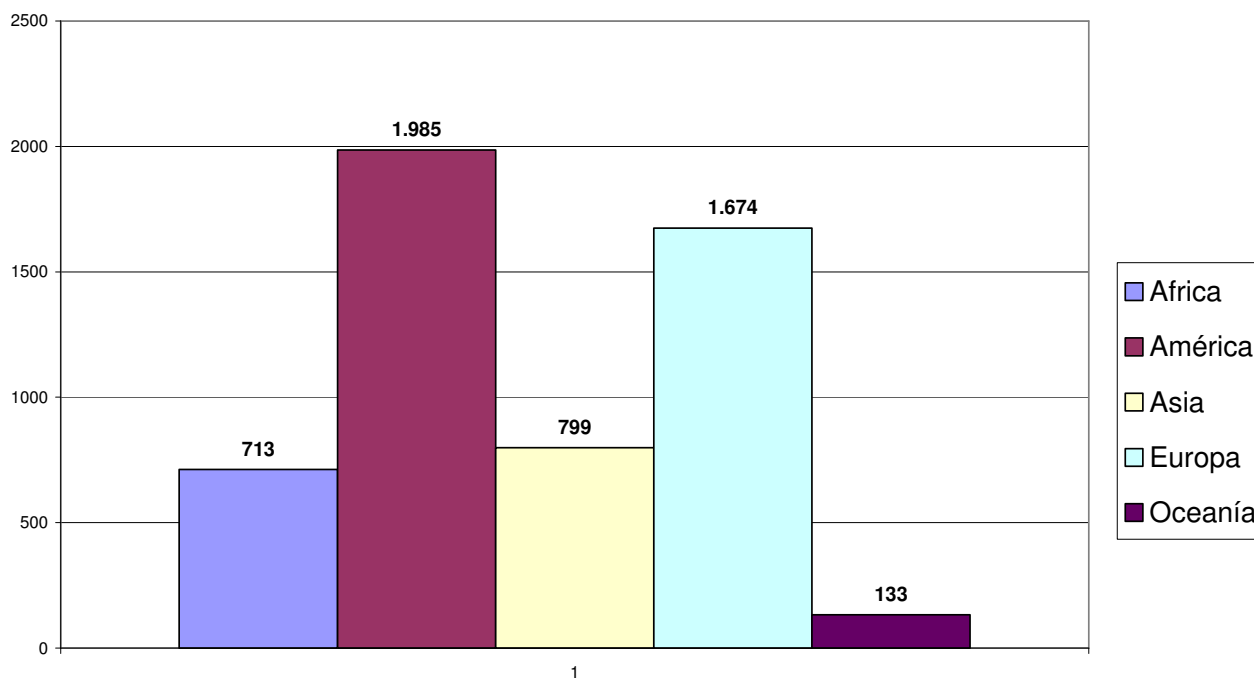
## Habitantes por sacerdote



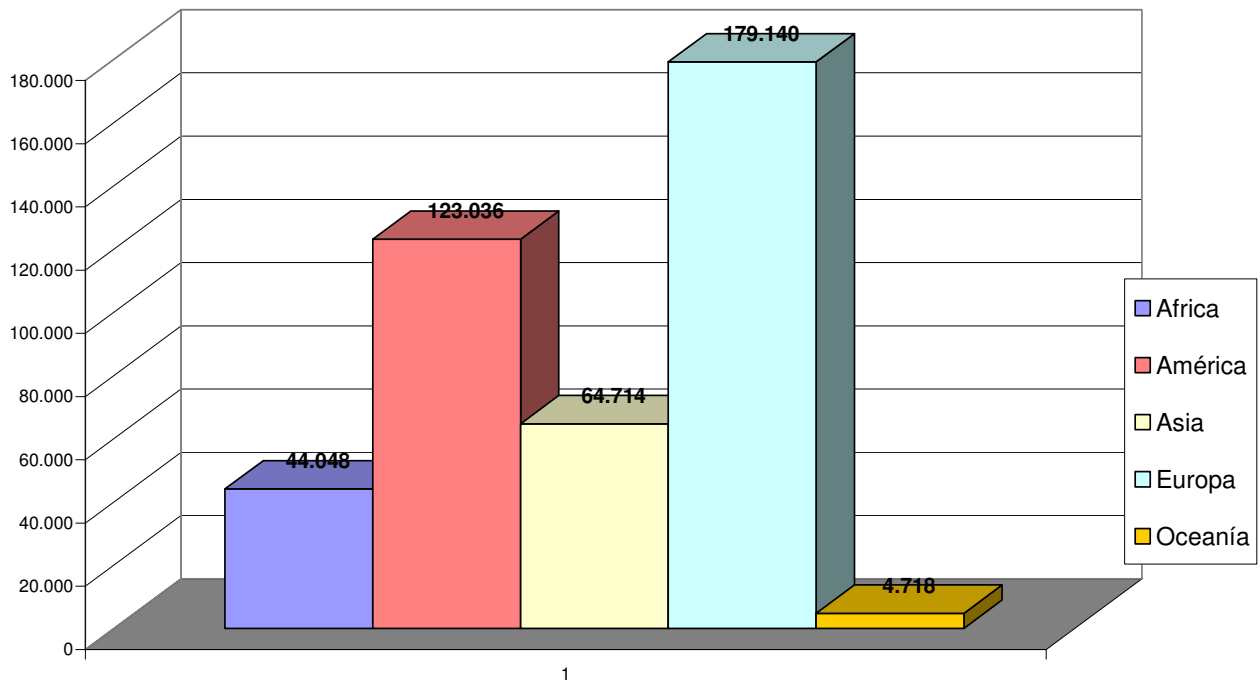
### Circunscripciones eclesiásticas



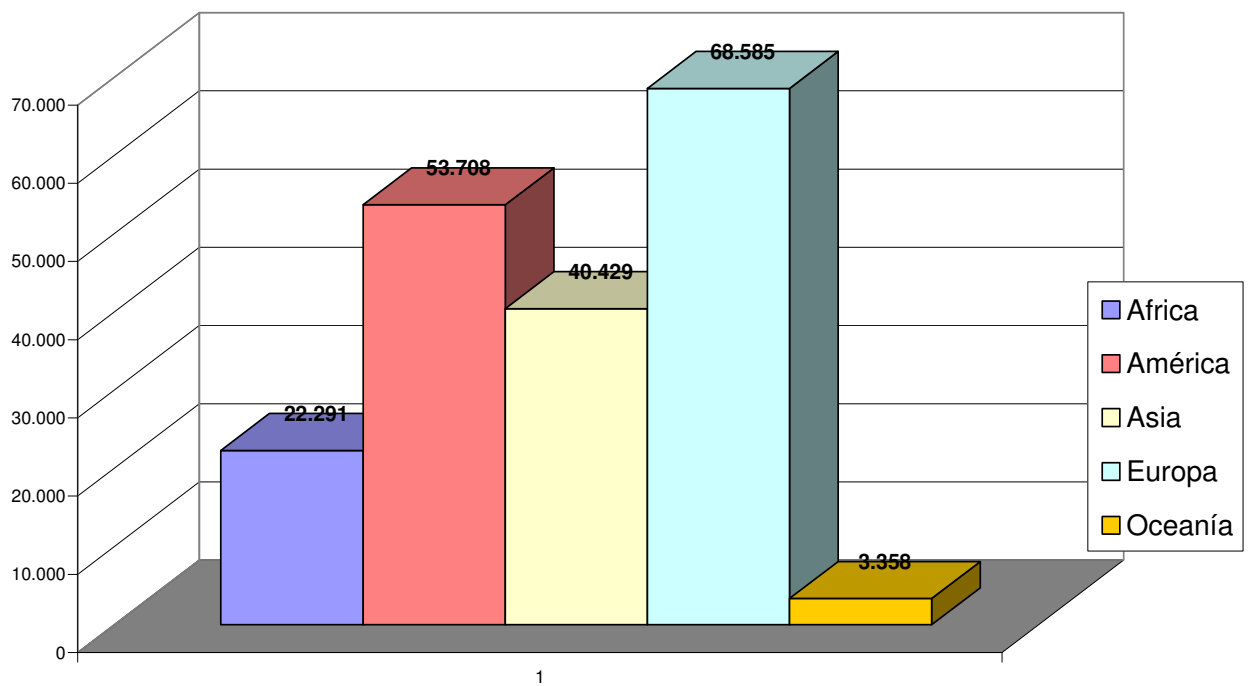
### Obispos católicos en el mundo



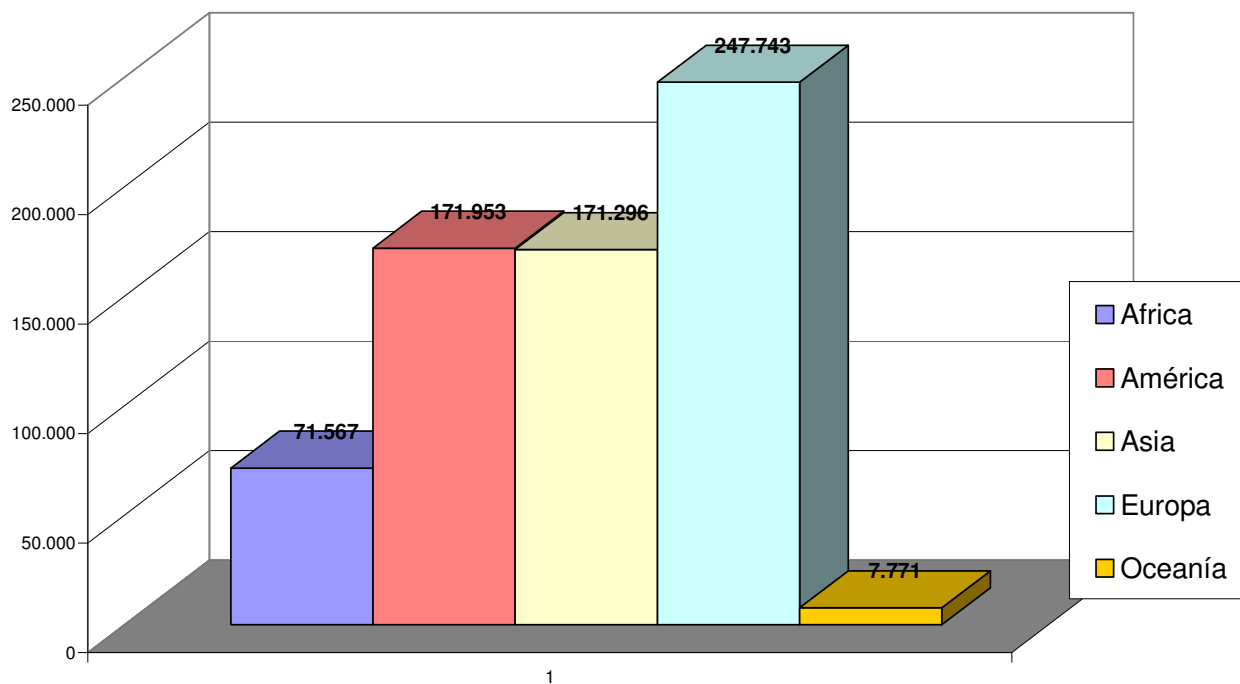
### Sacerdotes católicos en el mundo



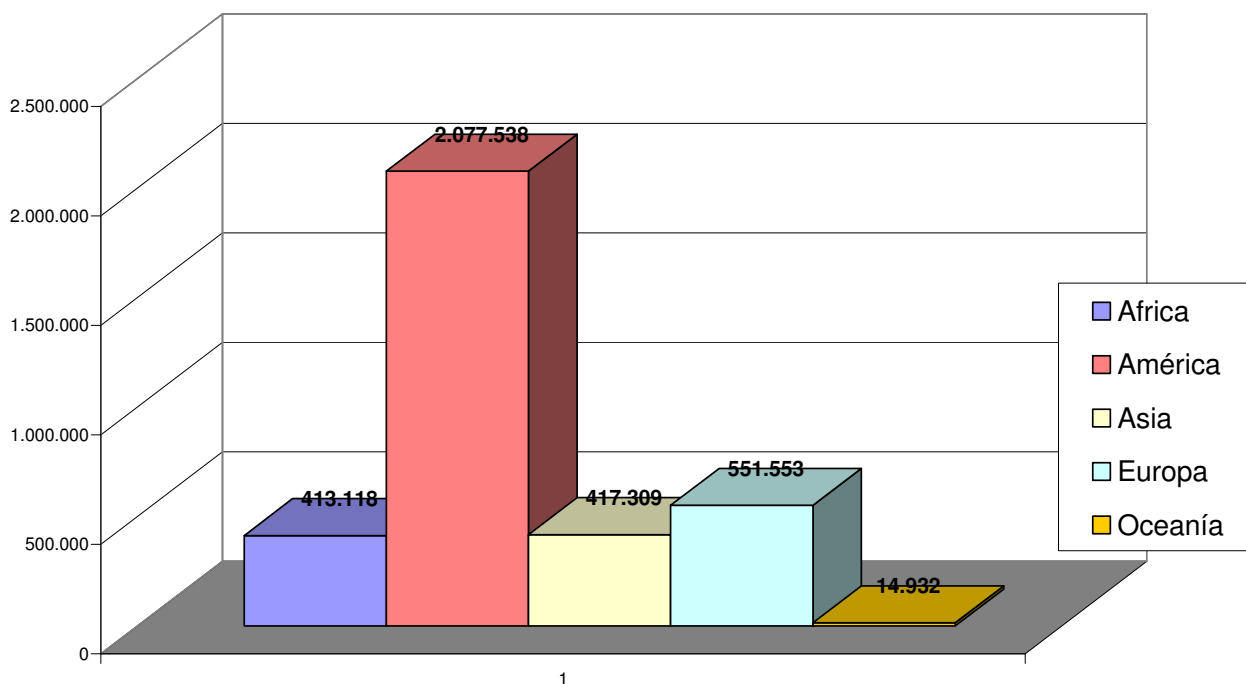
### Religiosos en el mundo (sacerdotes y no sacerdotes)



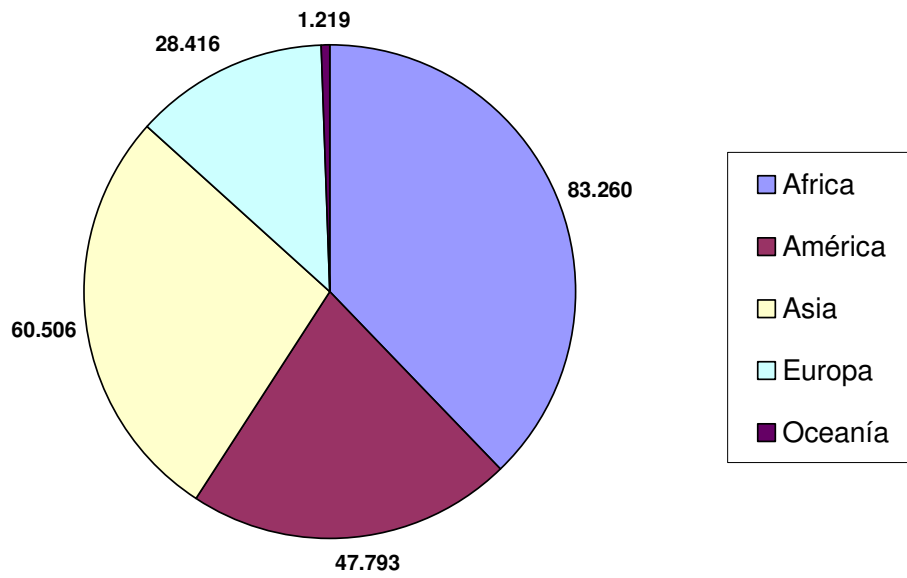
### Religiosas católicas en el mundo



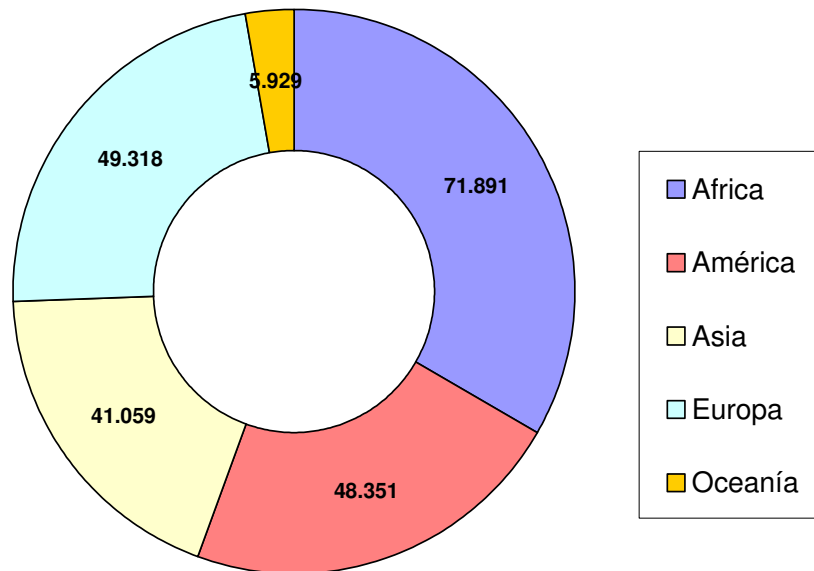
### Misioneros laicos y catequistas católicos en el mundo



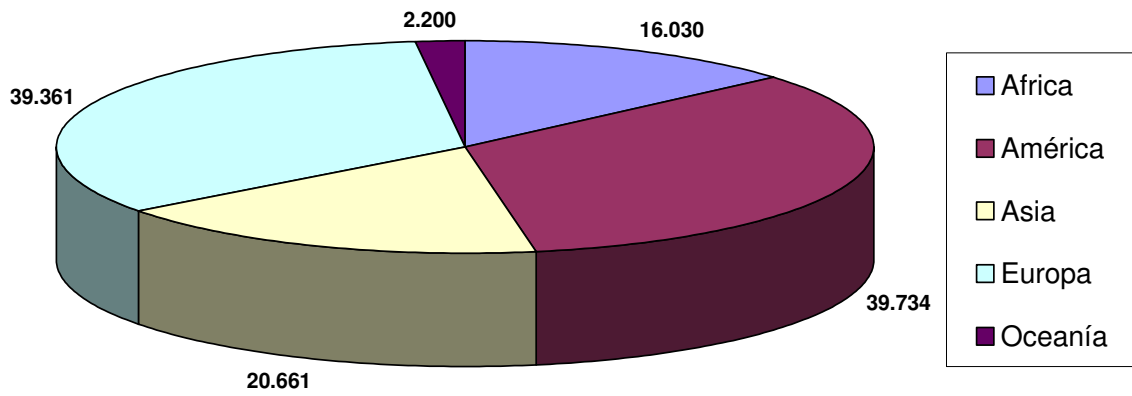
### Total de seminaristas en el mundo



### Institutos católicos (total de escuelas maternas, primaria y secundaria)



### Obras Sociales católicas en el mundo



## **LAS OBRAS MISIONALES PONTIFICIAS**

Las Obras Misionales Pontificias (OOMMPP), nacidas en antiguas Iglesias cristianas con el fin de sostener la obra de los misioneros entre los pueblos no cristianos, se han convertido en una institución de la Iglesia universal y de cada Iglesia particular. De acuerdo con el Concilio, a estas Obras se les debe dar un lugar central en la cooperación misionera.

Las OOMMPP constituyen una institución única que comprende cuatro ramas diferentes. Todas tienen en común el objetivo de promover el espíritu misionero y universal en el seno del pueblo de Dios, mediante la difusión de información sobre las misiones, la promoción de las vocaciones misioneras y la recogida y distribución de subsidios para los misioneros, sus obras y las de las Iglesias jóvenes, favoreciendo la comunión con otras Iglesias para el intercambio de bienes, ayuda y personal.

Entre las características que distinguen a las OOMMPP de otros organismos de cooperación misionera se debe subrayar, en primer lugar, su carácter universal ya que son las obras del Papa y dependen de la Congregación para la Evangelización de los Pueblos. Al mismo tiempo, son también las Obras de los Obispos, que expresan esta universalidad en la animación y la formación misionera, -dirigida a todas las Iglesias y a todos los miembros del Pueblo de Dios-, y en la ayuda ofrecida igualmente a todas las Iglesias en territorios de misión. Tienen, como primera finalidad, la evangelización, -deber fundamental de la Iglesia-, no descuidando la correcta participación en la promoción humana integral.

Las OOMMPP se organizan a nivel supranacional (Comité supremo, presidido por el Cardenal Prefecto; Consejo superior, presidido por el Arzobispo Presidente; y un Secretario general para cada Obra); nacional (Director nacional nombrado por el Cardenal Prefecto ayudado por un Consejo nacional); y diocesano (Director diocesano nombrado por el Obispo).

Las cuatro Obras Misionales Pontificias:

### **Propagación de la fe (POPF)**

Fundada en Lyon, en 1822, por la venerable Pauline Jaricot, tiene como objetivo promover la cooperación misionera en todas las comunidades cristianas. Con este fin, junto a la recogida de ayuda, se encarga de las vocaciones misioneras, de la educación en el espíritu misionero, -especialmente en el mes misionero de octubre-, y organiza la Jornada Mundial de las Misiones.

### **San Pedro Apóstol (POSPA)**

Fundada en Caen, Francia, en 1889, por Estefanía y Juana Bigard, esta Obra se ocupa de sostener la formación del clero local en las Iglesias de misión, así como de la vocación de los candidatos a la vida religiosa, tanto masculina como femenina.

### **Santa Infancia o Infancia Misionera (POIM)**

Fundada en 1843 por monseñor de Forbin Janson, Obispo de Nancy, tiene como objetivo educar a los niños en el espíritu misionero, suscitando su interés por las necesidades de sus coetáneos en los países de misión con el ofrecimiento de oraciones y ayuda material para ellos.

### **Pontificia Unión Misional (PUM)**

Fundada en Italia, en 1916, por el beato padre Paolo Manna, trabaja en la animación misionera de los pastores y animadores del pueblo de Dios: sacerdotes, religiosos y religiosas, miembros de los institutos seculares y laicos comprometidos. Lleva a cabo esta misma función con las otras tres Obras.

## PONTIFICIA OBRA DE LA PROPAGACIÓN DE LA FE

Subsidios concedidos durante el año 2016: n. 4.123.

**95.744.426,90 \$ USD**

|   |                      |
|---|----------------------|
| <b>A. SUBSIDIOS ORDINARIOS: n. 950 \$ USA</b> | 27.402.057,00        |
| Subsidio a los Ordinarios eméritos            | 1.432.720,00         |
| <b>Total subsidios ordinarios</b>             | <b>28.834.777,00</b> |
| <b>B. CONTRIBUCIONES</b>                      |                      |
| Para la formación de sacerdotes y religiosas  | 10.300.000,00        |
| Para las Iglesias Orientales                  | 3.695.736,67         |
| Comisión para América Latina                  | 891.942,00           |
| Representaciones Pontificias                  | 5.925.136,83         |
| <b>Total Contribuciones</b>                   | <b>20.812.815,50</b> |
| <b>C. SUBSIDIOS EXTRAORDINARIOS: n. 3.173</b> |                      |
| Catequistas                                   | 11.607.179,00        |
| Estructuras diocesanas                        | 10.598.016,00        |
| Iglesias y capillas                           | 13.403.550,00        |
| Comunidades Religiosas                        | 5.096.700,00         |
| Obras apostólicas y sociales                  | 1.655.877,84         |
| Medios de comunicación                        | 87.550,00            |
| Signis comunicación                           | 2.172.090,00         |
| Medios de transporte                          | 499.660,42           |
| Conferencias Episcopales                      | 72.000,00            |
| Obispos                                       | 65.129,20            |
| Intenciones Santa Misa                        | 653.028,24           |
| Varios  | <u>186.053,70</u>    |
| <b>Total Subsidios extraordinarios</b>        | <b>46.096.834,40</b> |
| <b>TOTAL GENERAL</b>                          | <b>95.744.426,90</b> |

### Distribución Subsidios Ordinarios por Continente:

|                |                      |        |
|----------------|----------------------|--------|
| <b>ÁFRICA</b>  | \$ USA 15.474.680,00 | 53,67% |
| <b>AMÉRICA</b> | \$ USA 1.865.610,00  | 6,47%  |
| <b>ASIA</b>    | \$ USA 9.906.877,00  | 34,36% |
| <b>EUROPA</b>  | \$ USA 206.870,00    | 0,71%  |
| <b>OCEANÍA</b> | \$ USA 1.380.740,00  | 4,79%  |

### Distribución Subsidios Extraordinarios por Continente

|                |                      |        |
|----------------|----------------------|--------|
| <b>ÁFRICA</b>  | \$ USA 29.476.299,77 | 63,94% |
| <b>AMÉRICA</b> | \$ USA 1.961.585,50  | 4,26%  |
| <b>ASIA</b>    | \$ USA 13.375.095,89 | 29,02% |
| <b>EUROPA</b>  | \$ USA 145.303,24    | 0,31%  |
| <b>OCEANÍA</b> | \$ USA 1.138.550,00  | 2,47%  |



## PONTIFICIA OBRA DE SAN PEDRO APÓSTOL

Subsidios concedidos durante el año 2016: **22.599.588,37 \$ USD** (incluidos otros elementos que no están en la tabla)

### 1. Para los seminarios menores

| <u>Tabla A</u>    | <u>Seminarios Menores</u> |                           |                       |                            |                     |
|-------------------|---------------------------|---------------------------|-----------------------|----------------------------|---------------------|
| <u>Continente</u> | <u>Número Seminarios</u>  | <u>Número Estudiantes</u> | <u>Tot. Ordinario</u> | <u>Tot. Extraordinario</u> | <u>Total USD</u>    |
| África            | 263                       | 38.373                    | 2.901.383,40          | 2.421.842,92               | 5.323.226,32        |
| América           | 4                         | 54                        | 7.290,00              | 40.718,00                  | 48.000,00           |
| Asia              | 156                       | 10.120                    | 1.226.789,00          | 759.700,00                 | 1.986.489,00        |
| Europa            | 0                         | 0                         | 0                     | 28.868,00                  | 28.868,00           |
| Oceanía           | 1                         | 38                        | 4.420,00              | 59.700,00                  | 64.120,00           |
| <b>Total</b>      | <b>424</b>                | <b>48.585</b>             | <b>4.139.882,40</b>   | <b>3.310.828,92</b>        | <b>7.450.703,32</b> |

### 2. Para los seminarios propedéuticos

| <u>Tabla B</u>    | <u>Seminarios Propedéuticos</u> |                           |                       |                            |                     |
|-------------------|---------------------------------|---------------------------|-----------------------|----------------------------|---------------------|
| <u>Continente</u> | <u>Número Seminarios</u>        | <u>Número Estudiantes</u> | <u>Tot. Ordinario</u> | <u>Tot. Extraordinario</u> | <u>Total USD</u>    |
| África            | 97                              | 3.766                     | 1.287.854,18          | 455.500,00                 | 1.743.354,18        |
| América           | 1                               | 10                        | 3.560,00              | 0                          | 3.560,00            |
| Asia              | 20                              | 678                       | 240.734,00            | 67.000,00                  | 307.734,00          |
| Europa            | 0                               | 0                         | 0                     | 0                          | 0                   |
| Oceanía           | 2                               | 103                       | 36.685,00             | 0                          | 36.685,00           |
| <b>Total</b>      | <b>120</b>                      | <b>4.557</b>              | <b>1.568.833,18</b>   | <b>522.500,00</b>          | <b>2.091.333,18</b> |

### 3. Para los seminarios mayores

| <u>Tabla C</u>    | <u>Seminarios Mayores</u> |                           |                       |                            |                      |
|-------------------|---------------------------|---------------------------|-----------------------|----------------------------|----------------------|
| <u>Continente</u> | <u>Número Seminarios</u>  | <u>Número Estudiantes</u> | <u>Tot. Ordinario</u> | <u>Tot. Extraordinario</u> | <u>Total USD</u>     |
| África            | 147                       | 15.827                    | 7.239.789,38          | 566.651,48                 | 7.806.440,86         |
| América           | 19                        | 372                       | 167.010,00            | 16.000,00                  | 183.010,00           |
| Asia              | 79                        | 7.324                     | 3.238.994,00          | 256.000,00                 | 3.494.994,00         |
| Europa            | 0                         | 0                         | 0                     | 12.500,00                  | 12.500,00            |
| Oceanía           | 9                         | 252                       | 124.339,00            | 59.700,00                  | 184.039,00           |
| <b>Total</b>      | <b>254</b>                | <b>23.775</b>             | <b>10.770.132,38</b>  | <b>910.851,48</b>          | <b>11.680.983,86</b> |

### 4. Para los noviciados

| <u>Tabla E</u>    | <u>Subsidios para los noviciados</u> |                         |                          |                   |
|-------------------|--------------------------------------|-------------------------|--------------------------|-------------------|
| <u>Continente</u> | <u>Congr. Masculinas</u>             | <u>Congr. Femeninas</u> | <u>Total Novicios/as</u> | <u>Total USD</u>  |
| África            | 177                                  | 450                     | 3.721                    | 644.385,00        |
| Asia              | 74                                   | 116                     | 1.892                    | 321.640,00        |
| Oceanía           | 4                                    | 10                      | 36                       | 6.120,00          |
| <b>Total</b>      | <b>255</b>                           | <b>576</b>              | <b>5.649</b>             | <b>972.145,00</b> |

**PONTIFICIA OBRA DE LA INFANCIA MISIONERA**  
 Subsidios concedidos durante el año 2016: n. 2.621  
**15.654.568,38 \$ USD**

| CONTINENTE                       | ÁFRICA \$ | AMÉRICA \$ | ASIA \$   | EUROPA \$ | OCEANÍA \$ | Total \$          |
|----------------------------------|-----------|------------|-----------|-----------|------------|-------------------|
| <i>Subsidios ordinarios</i>      | 2.032.000 | 136.000    | 976.000   | 0         | 56.000     | <b>3.200.000</b>  |
| <i>Subsidios Extraordinarios</i> | 6.988.760 | 354.500    | 4.772.600 | 51.100    | 169.300    | <b>12.336.260</b> |
| TOTAL                            | 9.020.760 | 490.500    | 5.748.600 | 51.100    | 225.300    | <b>15.536.260</b> |
| %                                | 58,06     | 3,16       | 37,00     | 0,33      | 1,45       | <b>100</b>        |

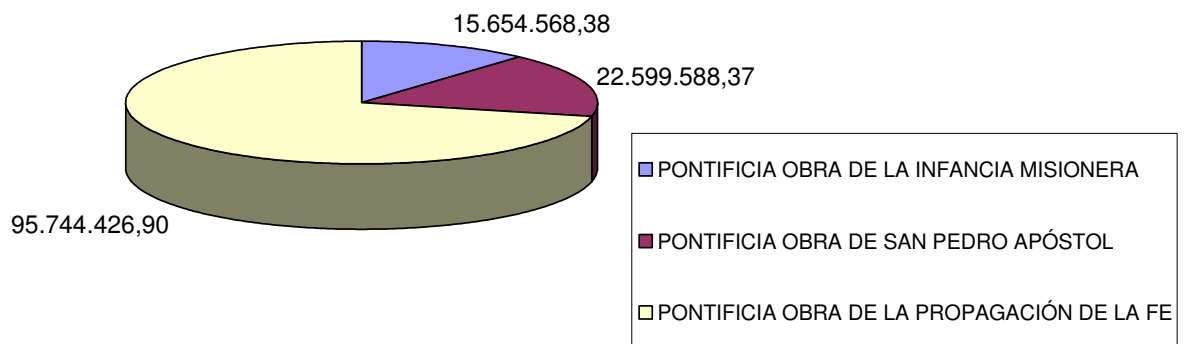
Cantidades expresadas en USD y al tipo de cambio de: EUR 1,100,000

**Para incluir: \$ 118.308,38 de SUBSIDIOS A LAS DIRECCIONES NACIONALES**  
**TOTAL: \$ 15.654.568,38**

**Número de proyectos aprobados por objeto**

| Designación de las contribuciones                                       | ÁFRICA     | AMÉRICA   | ASIA       | EUROPA   | OCEANÍA  | TOTAL        |
|---|------------|-----------|------------|----------|----------|--------------|
| <i>Pastoral de la Infancia (Subsidios ordinarios para las diócesis)</i> | <b>254</b> | <b>17</b> | <b>122</b> | <b>0</b> | <b>7</b> | <b>400</b>   |
| <i>Animación-formación misionera</i>                                    | 52         | 15        | 16         | 2        | 0        | <b>85</b>    |
| <i>Educación preescolar</i>   | 87         | 4         | 51         | 3        | 1        | <b>146</b>   |
| <i>Educación escolar</i>  | 447        | 27        | 561        | 2        | 12       | <b>1.049</b> |
| <i>Formación cristiana</i>  | 209        | 5         | 64         | 3        | 5        | <b>286</b>   |
| <i>Protección de la vida</i>  | 378        | 17        | 251        | 6        | 3        | <b>655</b>   |

**Subsidios concedidos por las Obras Misionales Pontificias durante el año 2016, cifra en dólares USA**



*Agencia Fides 22/10/2017*