

informe

Evolución de la FAMILIA

en EUROPA

2008



Instituto
de Política
Familiar



www.ipfe.org

INTRODUCCIÓN

En los últimos años, tanto en los estados como en las instituciones europeas, ha surgido una fuerte preocupación por los problemas de la familia. Este hecho, unido a una creciente sensibilidad social al respecto, ha otorgado a la política familiar un carácter prioritario. Así lo reflejan, entre otros, el Dictamen del Comité Económico y Social Europeo sobre "*La familia y la evolución demográfica*", y la Comunicación de la Comisión Europea: "*El futuro demográfico de Europa: transformar un reto en una oportunidad*".

Ante las dificultades sociales, económicas y demográficas, la familia representa un valiosísimo potencial para el amortiguamiento de problemas como el paro, las enfermedades, las drogodependencias o la marginalidad. La familia es por ello el primer núcleo de solidaridad dentro de la sociedad. Además de ser una unidad jurídica, social y económica, la familia va mucho más allá, siendo ante todo, una comunidad de amor.

Para que las familias europeas puedan seguir cumpliendo esta irremplazable función, es esencial que los diversos organismos, instituciones y organizaciones sociales las apoyen, así como que los distintos países miembros incorporen en sus políticas económicas y sociales la dimensión de familia.

INTRODUCCIÓN

Por ello, el Instituto de Política Familiar (IPF) viene elaborando este completo estudio sobre la evolución de la familia en Europa, que presenta con carácter anual en el Parlamento Europeo.

El presente informe ha sido realizado con la participación de un equipo multidisciplinar compuesto por expertos en demografía, psicología, medicina, conciliación en vida laboral y familiar, etc, los cuales, a partir de datos procedentes de diferentes organismos internacionales, han analizado, debatido y evaluado sus aspectos más relevantes.

Como resultado de este análisis, el Instituto de Política Familiar (IPF) propone un conjunto de medidas de orden social, económico, cultural, etc., que considera imprescindibles para que en las políticas europeas se implante paulatinamente una verdadera “perspectiva de familia”.

Lola Velarde
Presidenta de la Red Europea
Instituto de Política Familiar (IPF)
Mayo 2008



ÍNDICE

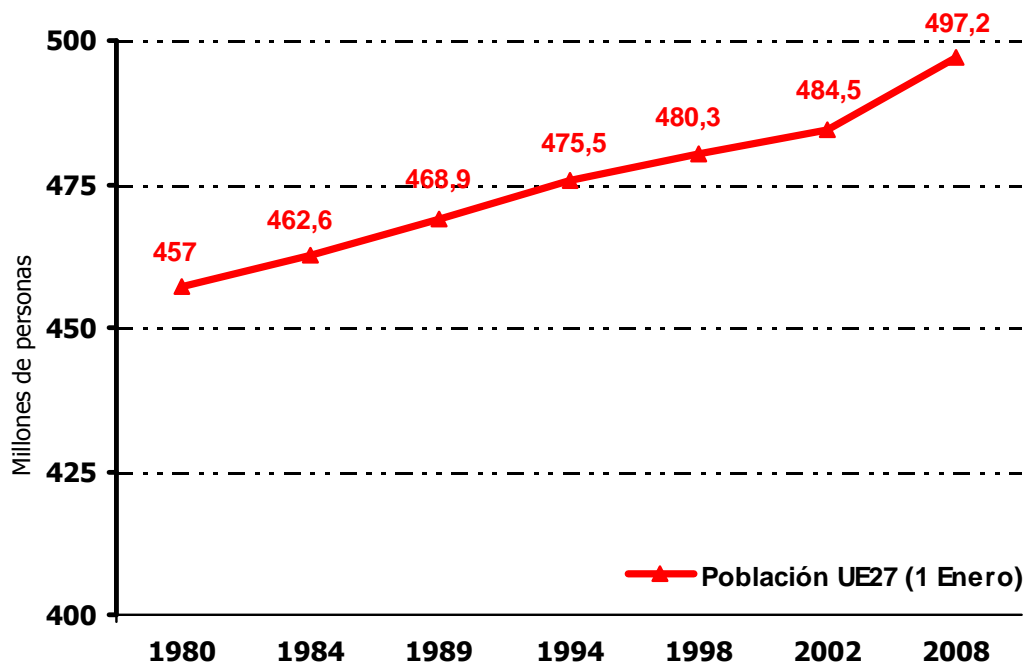
01. Evolución de la **POBLACIÓN**
02. Evolución de la **NATALIDAD**
03. Evolución de los **MATRIMONIOS**
04. Evolución de los **HOGARES**
05. Evolución de las **POLÍTICAS FAMILIARES**
06. Las **PROPUESTAS** del IPF

01. Evolución de la POBLACIÓN



Crecimiento lento de la población europea (UE27)...

- 01.
- 02.
- 03.
- 04.
- 05.
- 06.



Fuente: Instituto de Política Familiar (IPF) a partir de datos de EUROSTAT

En **28 años (1980-2008)** la población de la UE27 ha crecido en casi 40,2 millones de personas, lo que supone un **crecimiento del 8,8%**.

...aunque ha repuntado en el último sexenio...

En los últimos **6 años (2002-2008)** el incremento ha sido de 12,7 millones de personas, que representa un **crecimiento del 2,6%**.

... Que casi alcanza los **500 (497,2) millones de personas...**

En el último año (**2007-2008**), con un crecimiento de 2,1 millones de personas se está a punto de alcanzar los 500 millones de personas.

... aunque ha sido debido a muy pocos países

Francia (10 Millones de personas), **España** (8 millones) y **Reino Unido** (5 millones) son los países de la UE27 que más han crecido y representan, tan sólo ellos, el 57% del total.



... pero desigualmente repartido...

Los países de las ampliaciones han disminuido en 2,3 millones de personas en los últimos 10 años (-2,2%)...

Salvo Chipre y Malta (con grandes incrementos) así como Eslovenia (en menor medida), el resto de los países de las ampliaciones o se estanca o decrece.

Representan, con 103,0 Millones de personas (2008), una quinta parte de la UE27.

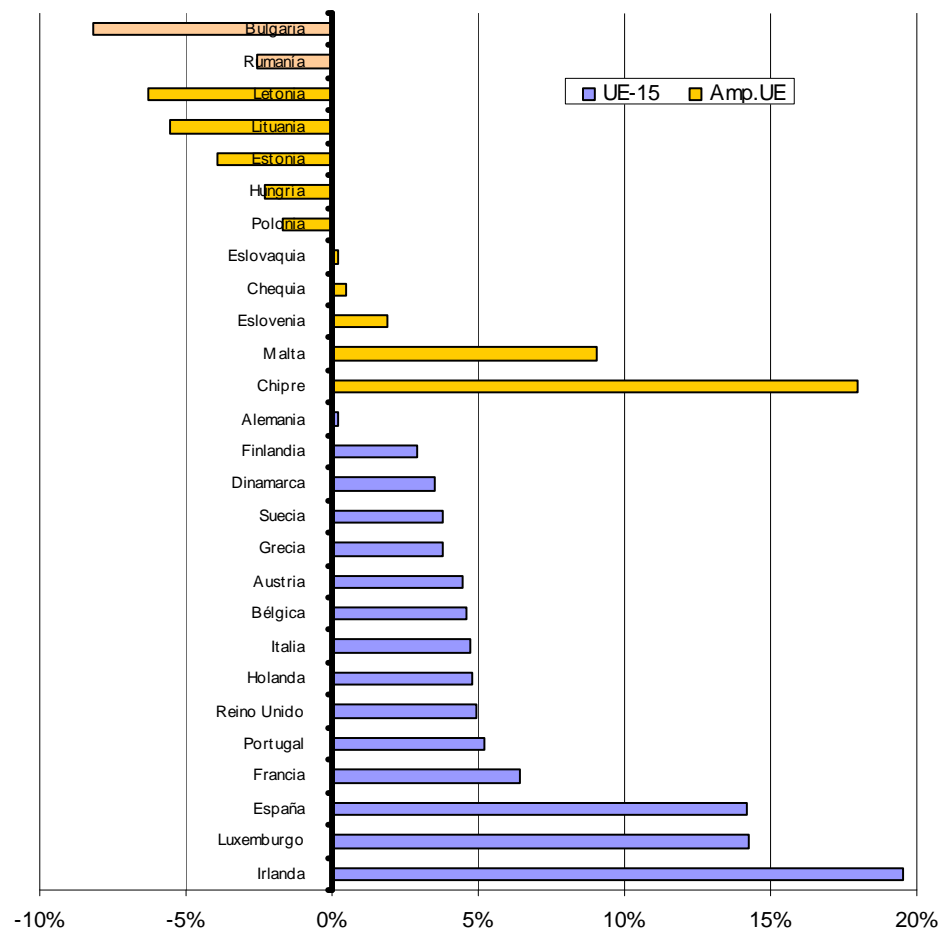
Por el contrario, la población de los países de la UE-15 ha crecido.

Irlanda (con un crecimiento del 19,5%), Luxemburgo y España (con el 14,2%) son los 3 países que más han crecido.

España (5,6 millones), Francia (3,8 millones) y Reino Unido (2,9 millones) tienen los mayores crecimientos absolutos, representando las tres cuartas partes del aumento poblacional.

Alemania con un crecimiento tan solo de 0,2%, Finlandia (2,9%) y Dinamarca (3,5%) son los países de la UE15 que menos han crecido.

Crecimiento Población 1998-2008 (en %)

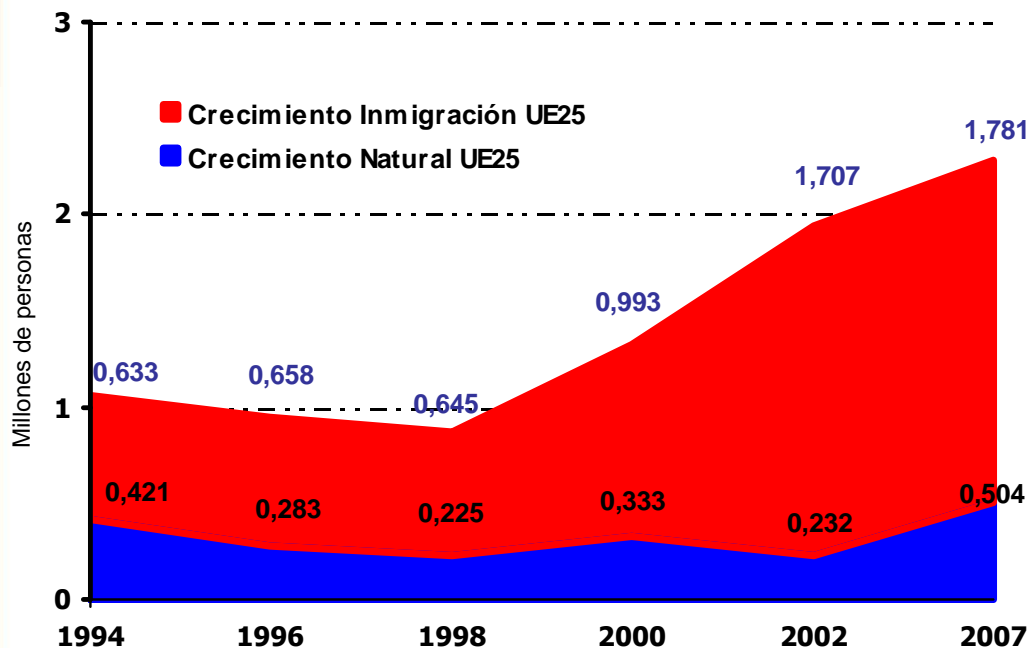


Fuente: Instituto de Política Familiar (IPF) a partir de datos de EUROSTAT

- 01.
- 02.
- 03.
- 04.
- 05.
- 06.



...y debido, básicamente, a la inmigración...



Fuente: Instituto de Política Familiar (IPF) a partir de datos de EUROSTAT

El 84% el crecimiento poblacional de la UE27 en el periodo 2000-2007 ha sido debido a la inmigración...

Entre los años 2000 y 2007, de los 14,2 millones de crecimiento poblacional, 12 Millones (el 84% de este incremento) se debió a la inmigración.

... y que ha continuado en el 2007, con un incremento del 80%.

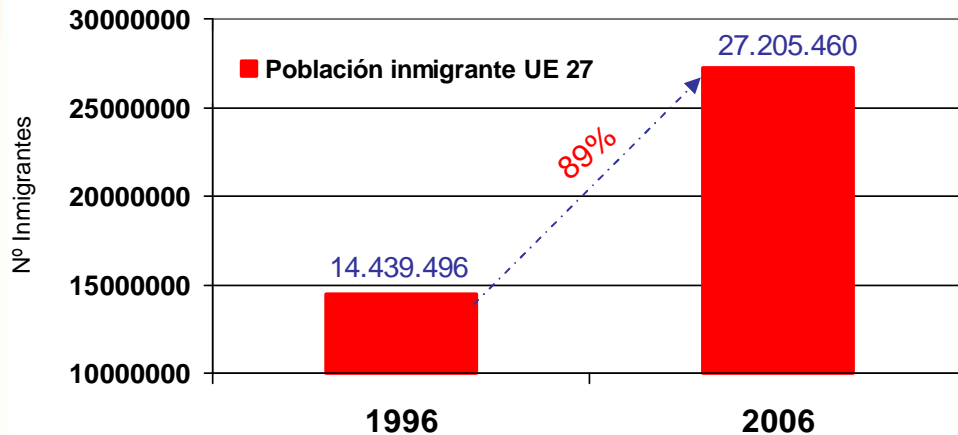
Así mismo, el 80% del crecimiento poblacional de la UE27 en 2007 (1,7 millones personas) ha sido debido a la inmigración.

... Y no al bajo crecimiento natural que permanece estancado, y es 12 veces menor que el de EEUU.

El crecimiento natural se ha mantenido estancado en los últimos años (1994-2007), con un crecimiento de tan sólo 320.000 personas/año. De hecho, el crecimiento natural de EEUU (% sobre población) es 12 veces mayor que el de la UE27.



La población inmigrante ya supera los 27 millones de personas...



Fuente: Instituto de Política Familiar (IPF) a partir de datos de EUROSTAT

Con un crecimiento del 89% en los últimos años (1996-2006)...

La población inmigrante ha pasado de 14,4 millones en 1996 hasta superar los 27 millones en el 2006.

...Que representa el 5,5% de la población europea...

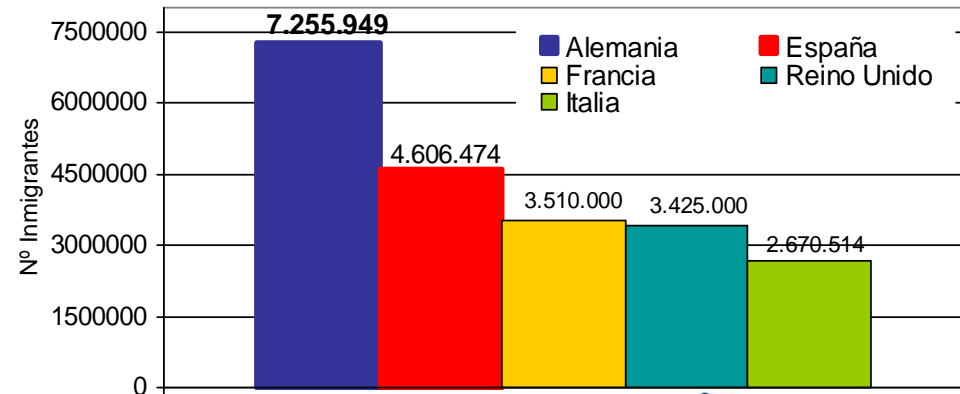
Los 27.205.460 inmigrantes representan el 5,5% de la población total de la UE 27

...Siendo Alemania (7,2 millones) y España (4,6 millones) los países de la UE con más inmigrantes...

Tan solo estos dos países representan el 42% del total.

...Y España es el país que más ha crecido

España es el país donde más ha crecido en los últimos 10 años con un incremento del **701%**, y pasando de apenas 500.000 en 1996 a más de 4,6 millones en el 2006.

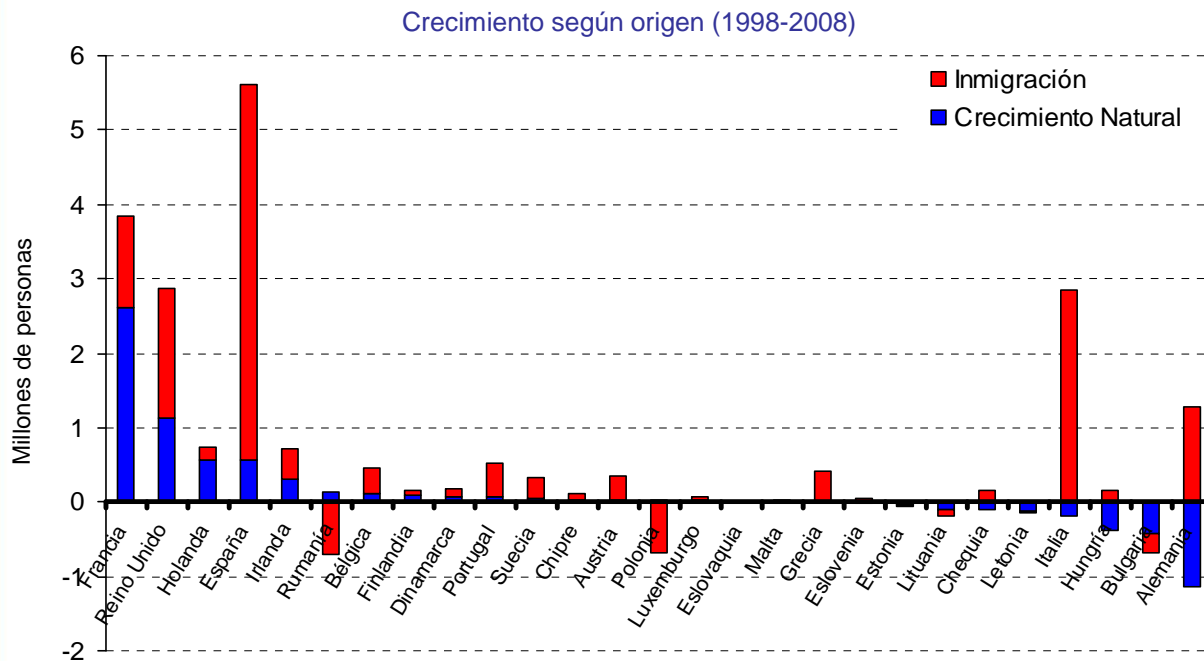


Fuente: Instituto de Política Familiar (IPF) a partir de datos de EUROSTAT



.. que se ha convertido en la base del crecimiento poblacional en casi todos los países europeos

- 01.
- 02.
- 03.
- 04.
- 05.
- 06.



Fuente: Instituto de Política Familiar (IPF) a partir de datos de EUROSTAT

Italia tiene decrecimiento natural (-0,2 millones) pero una inmigración 15 veces superior (+2,9 millones).

Alemania, así mismo, compensa con la inmigración su decrecimiento natural (-1,1 millones).

España tiene una inmigración 9 veces mayor que su crecimiento natural.

3 de cada 5 inmigrantes van a España e Italia

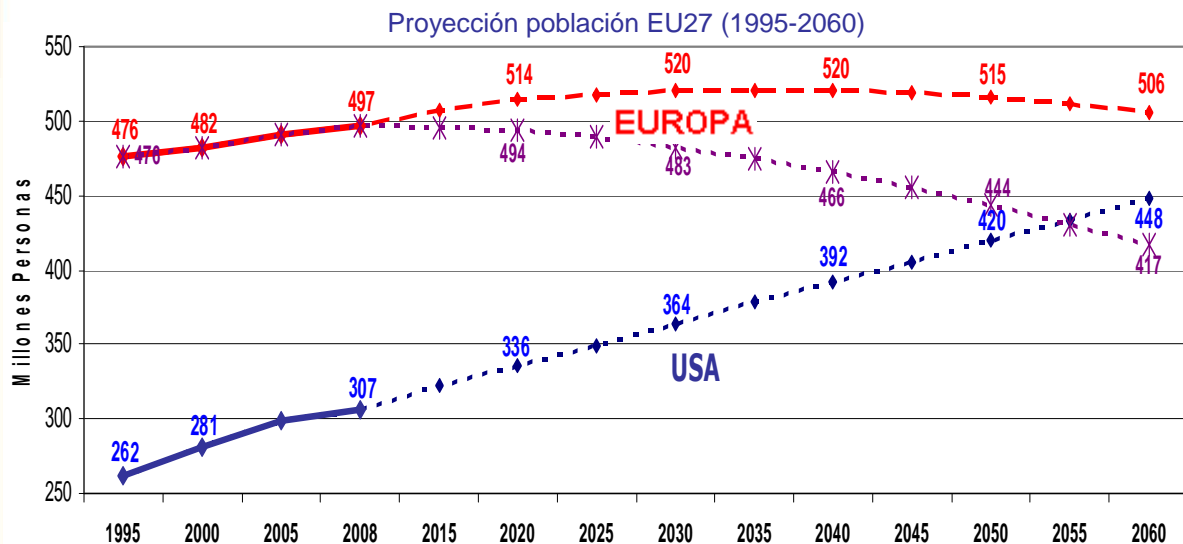
Hungría, Chequia y Letonia decrecen en su crecimiento natural con ligera inmigración.

Polonia, Rumanía y Lituania decrecen por la emigración.

Tan sólo Francia y Holanda tienen un crecimiento natural realmente superior a su inmigración.



... Con un futuro poblacional preocupante...



Fuente: Instituto de Política Familiar (IPF) a partir de datos de EUROSTAT

...Y la pirámide poblacional invertida

La pirámide poblacional se habrá invertido en el año 2050, siendo entonces la población mayor de 65 años la base poblacional


Europa decreciendo ...

Según las proyecciones de población, alcanzará un máximo en el 2025 para iniciar el descenso. Sin inmigración el descenso empezaría en 2013.

...Mientras EEUU seguirá creciendo..

EEUU ha crecido cuatro veces más que la UE desde 1994.

UE-27 2050



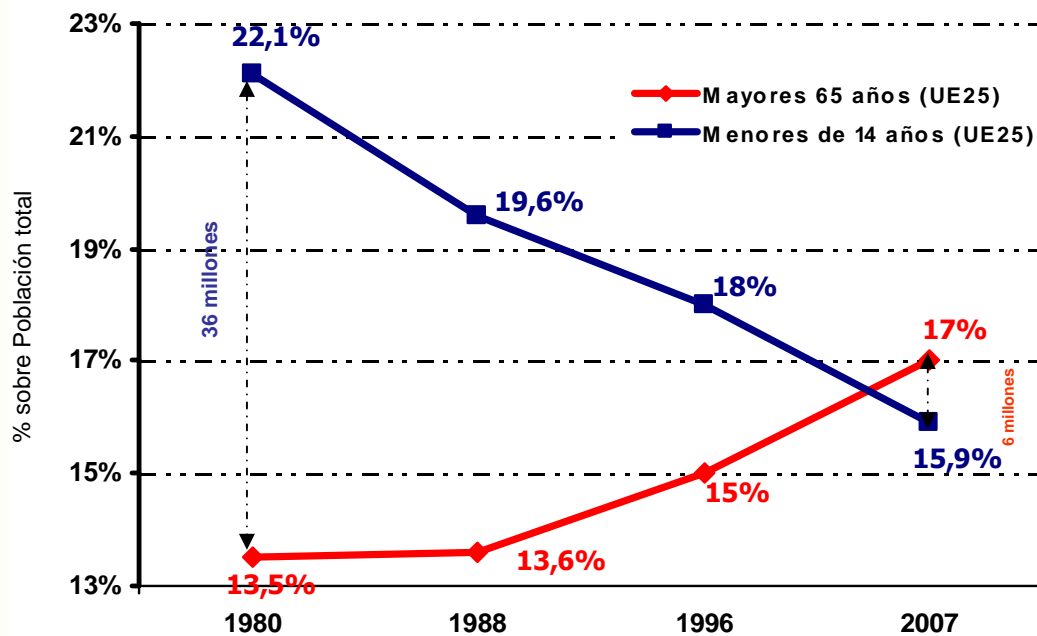
Fuente: Instituto de Política Familiar (IPF) a partir de datos de OCDE

Europa es ya vieja: Una de cada 5 personas es mayor de 65 años...

- 01.
- 02.
- 03.
- 04.
- 05.
- 06.

Ya hay 6 millones más personas mayores que de jóvenes...

Mientras en 1980 había 36 millones más de jóvenes que de mayores, en el año 2007 los mayores de 65 años ya superaron a los menores de 14 años en 6 millones (5.966.400).



Fuente: Instituto de Política Familiar (IPF) a partir de datos de EUROSTAT

... por una pérdida de más de 20 millones de jóvenes en 27 años...

La población de menos de 14 años en la UE25 ha pasado de 94 millones en 1980 a tan sólo 74 millones en el 2007, lo que representa una pérdida de 20 millones de jóvenes.

... y por el incremento de casi 23 millones de personas mayores en el mismo periodo.

La población de más de 65 años en la UE25 ha pasado de 57 millones en 1980 a 80 millones en el 2007, lo que representa un incremento de casi 23 millones de personas mayores.

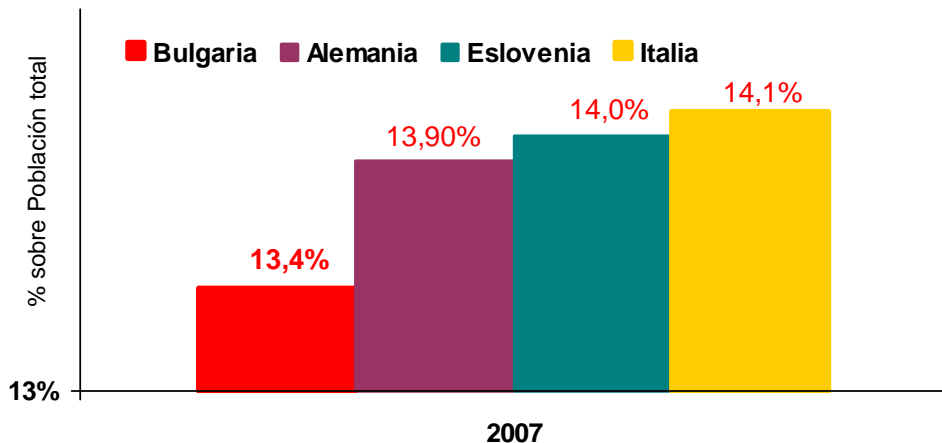
... Y una de cada 22 personas es mayor de 80 años.

Los mayores de 80 años han crecido un 113% pasando de ser 10,2 millones en 1980 a 21,8 millones de personas (21.876.000) en el 2007, que representa ya el 4,4% de la población europea.



Bulgaria y Alemania son los países de la UE27 con menos proporción de jóvenes... ...Tan sólo 1 de casi 8 personas (menos del 14%)

- 01.
- 02.
- 03.
- 04.
- 05.
- 06.

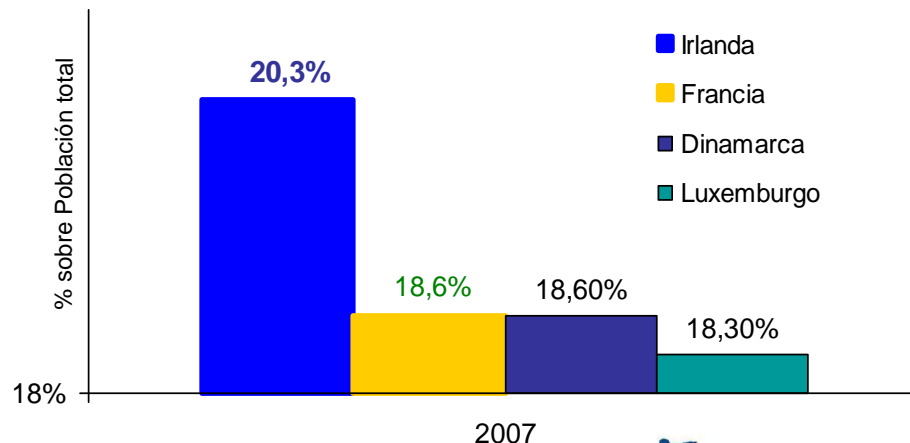


Fuente: Instituto de Política Familiar (IPF) a partir de datos de EUROSTAT

Bulgaria (13,4%), Alemania (13,9%), Eslovenia (14%) e Italia (14,1%) son los países de la UE27 con menos jóvenes. En estos países, tan solo 1 de cada 8 personas tiene menos de 14 años

Por el contrario, Irlanda es el país con más proporción de jóvenes: Uno de cada 5 (el 20,3%)

Irlanda (20,3%), Francia (18,6%), Dinamarca (18,6%) y Luxemburgo (18,3%) son los países de la UE (27) con una mayor población juvenil, con porcentajes poblacionales alrededor del 20% y muy por encima de la media europea (15,9%).

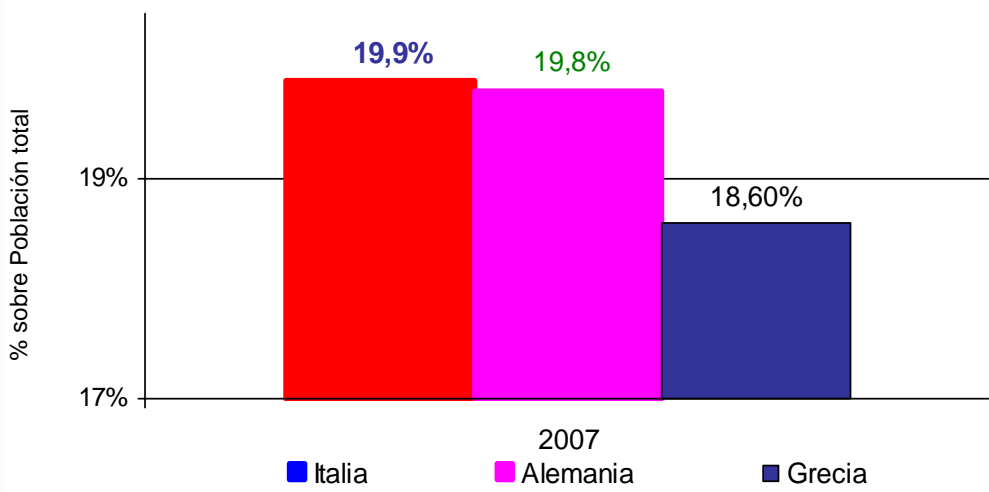


Fuente: Instituto de Política Familiar (IPF) a partir de datos de EUROSTAT



- 01.
- 02.
- 03.
- 04.
- 05.
- 06.

Italia y Alemania son los países de la UE-27 con mayor proporción de personas mayores... ... Una de cada 5 personas es mayor de 65 años

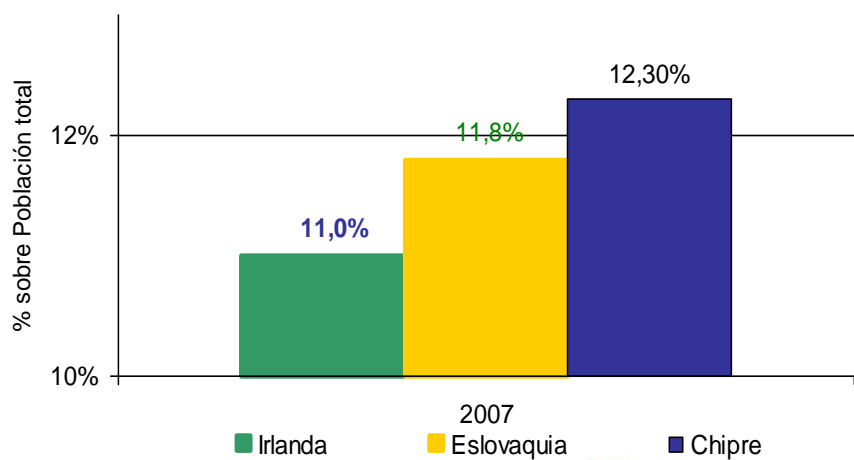


Fuente: Instituto de Política Familiar (IPF) a partir de datos de EUROSTAT

Italia (19,9%), Alemania (19,8%) y Grecia (18,6%) son los países con mayor población anciana, y muy por encima de la media europea (16,9%).

Por el contrario, Irlanda y Eslovaquia son los países con menor proporción de personas mayores...

... Una de cada 9 personas

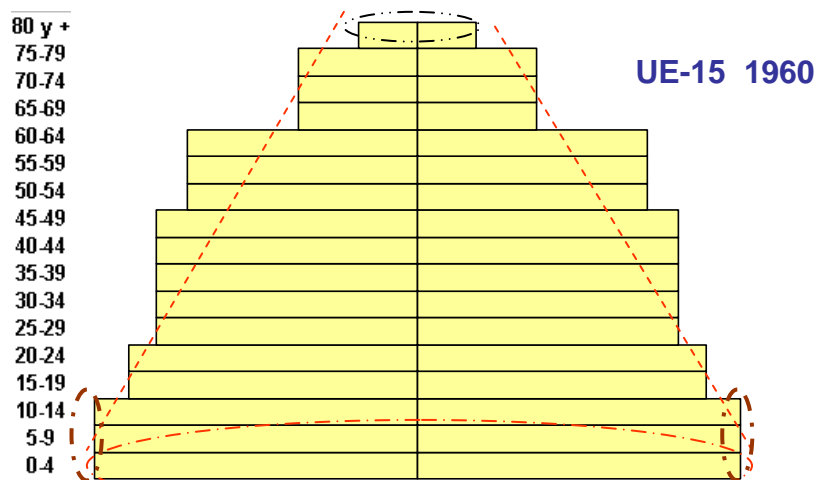


Fuente: Instituto de Política Familiar (IPF) a partir de datos de EUROSTAT

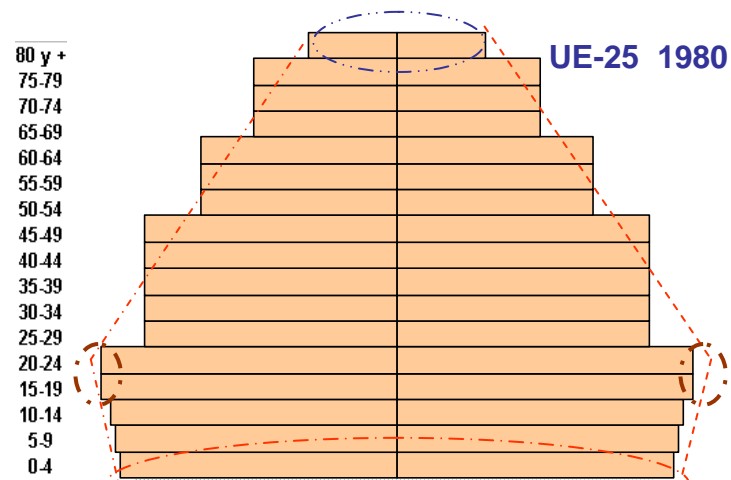


- 01.
- 02.
- 03.
- 04.
- 05.
- 06.

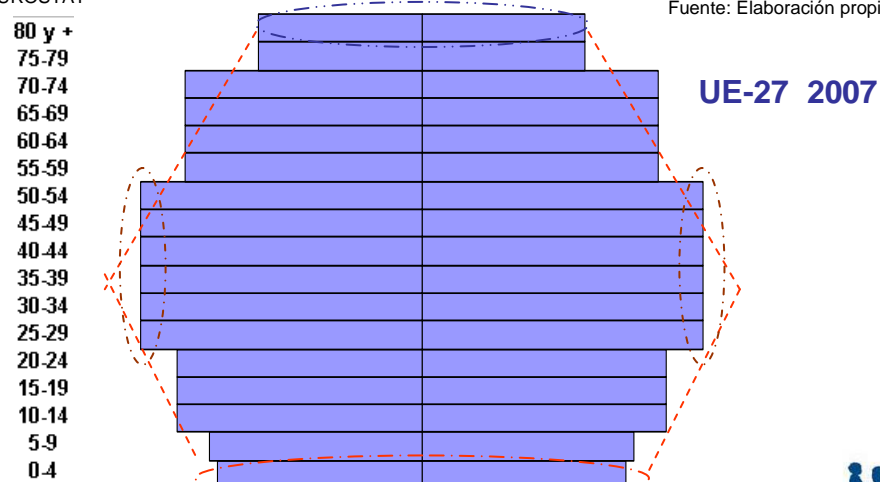
... con la pirámide poblacional convertida en "Rombo poblacional"



Fuente: Elaboración propia a partir de datos de EUROSTAT



Fuente: Elaboración propia a partir de datos de EUROSTAT



Fuente: Elaboración propia a partir de datos de EUROSTAT

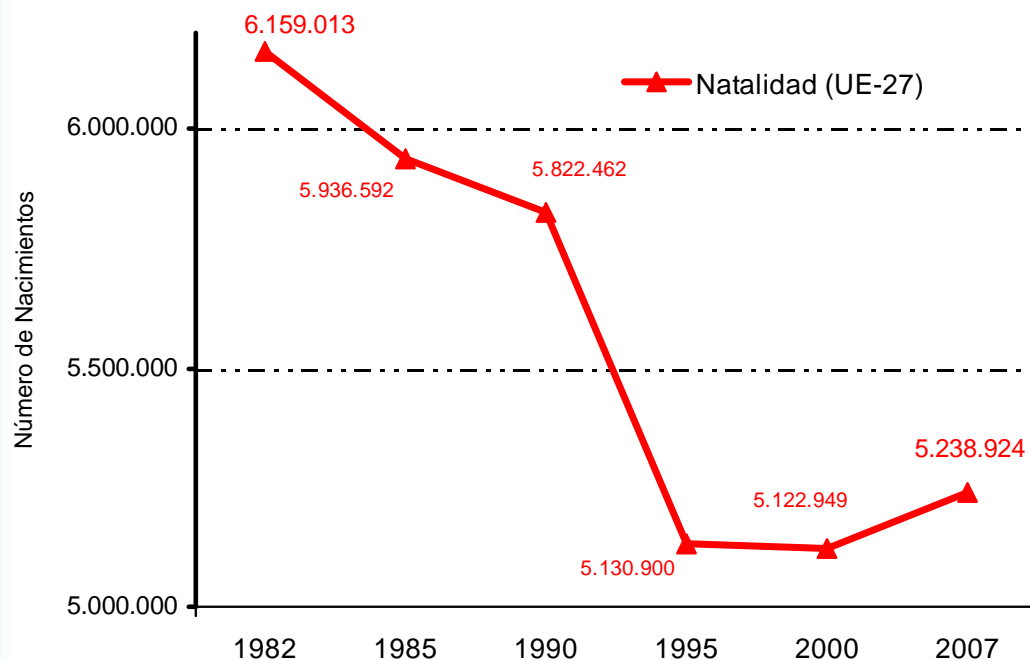


02. Evolución de la NATALIDAD



- 01.
- 02.
- 03.
- 04.
- 05.
- 06.

Anualmente nacen casi un millón de niños menos que en 1.980...



Fuente: Instituto de Política Familiar (IPF) a partir de datos de EUROSTAT

En el 2.007 apenas se superaron los 5,2 millones de nacimientos ...

En el año 2007 han nacido en la UE27 casi un millón de niños menos (920.089) que en 1.982, lo que supone una reducción del 15%.

Desde 1990 hasta 1995 la caída del número de nacimientos fue dramática, ya que descendió en más de 691.562 personas en la UE27

... que han permanecido estancados en los últimos 12 años (1995-2007).

En el periodo 1.995-2.007 los nacimientos se han incrementado tan sólo del 2,1% (un incremento de 108.000 nacimientos).

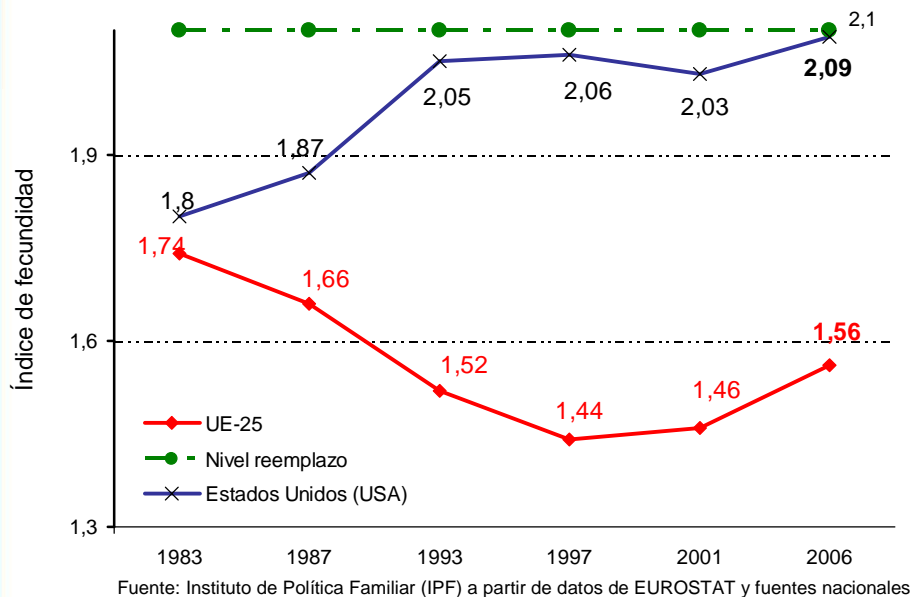
En el último año (2006-2007) el incremento ha sido tan sólo del 0,9%

... a pesar del aumento de la población...

En este periodo (1.982-2007) la población se incrementó en casi 37 millones de personas



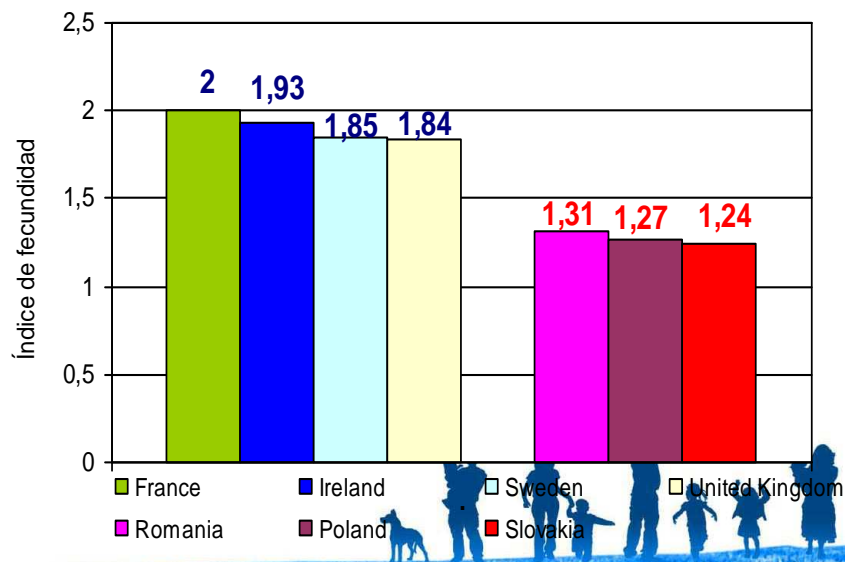
... Que implica un índice de fecundidad muy bajo (1,56) en Europa (UE25)...



El índice de fecundidad está muy alejado del nivel de reemplazo generacional (2,1) y del de los Estados Unidos (2,09) ...

En el año 2006 el índice de fecundidad de la UE25 fue de 1,56 hijos/mujer, que está muy por debajo del Nivel de Reemplazo Generacional (2,1 hijos/mujer) y del de los Estados Unidos (2,09) que roza ya el nivel de reemplazo generacional.

... muy por debajo de las expectativas de los europeos (2,3 hijos/mujer)



... Con países en situación de natalidad crítica...

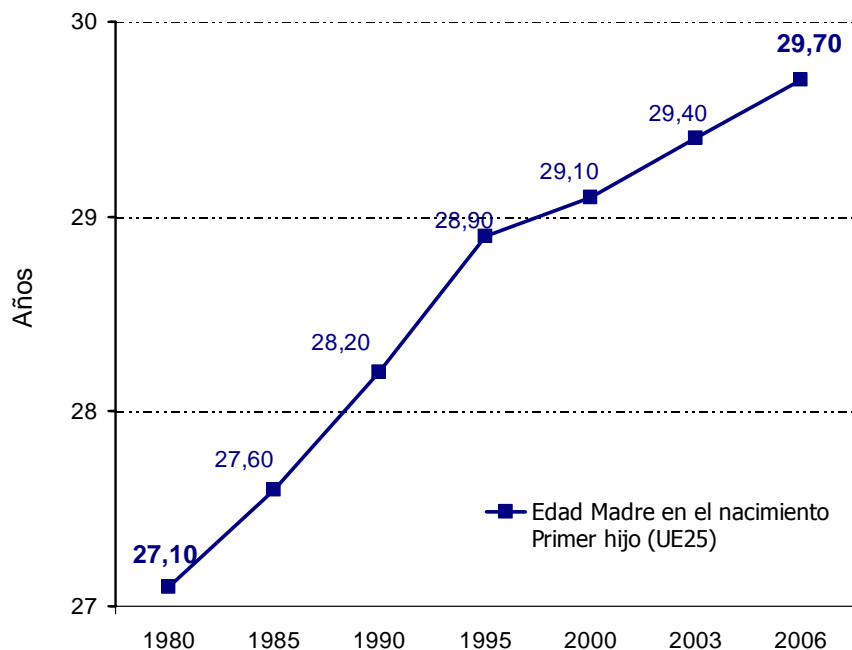
Eslovaquia (1,24), Polonia (1,27), Rumanía (1,31), Alemania (1,32), etc. apenas llegan a un índice de fecundidad de 1,3.

... Y otros saliendo de la crisis de natalidad

Francia (2,00), Irlanda (1,93), Suecia (1,85), Reino Unido (1,84) son países de la UE-27 con mayor índice de natalidad y están superando la crisis de natalidad.

- 01.
- 02.
- 03.
- 04.
- 05.
- 06.

Cada vez se tiene los hijos más tarde... ...casi a los 30 años (UE25)...



Fuente: Instituto de Política Familiar (IPF) a partir de datos de EUROSTAT y fuentes nacionales

Se retrasa la edad media de maternidad 2,6 años...

Se ha retrasado 2,6 años la edad de la maternidad en la UE25 en los últimos años, pasando de 27,1 años en 1980 hasta los casi 30 años (29,7) en el 2006.

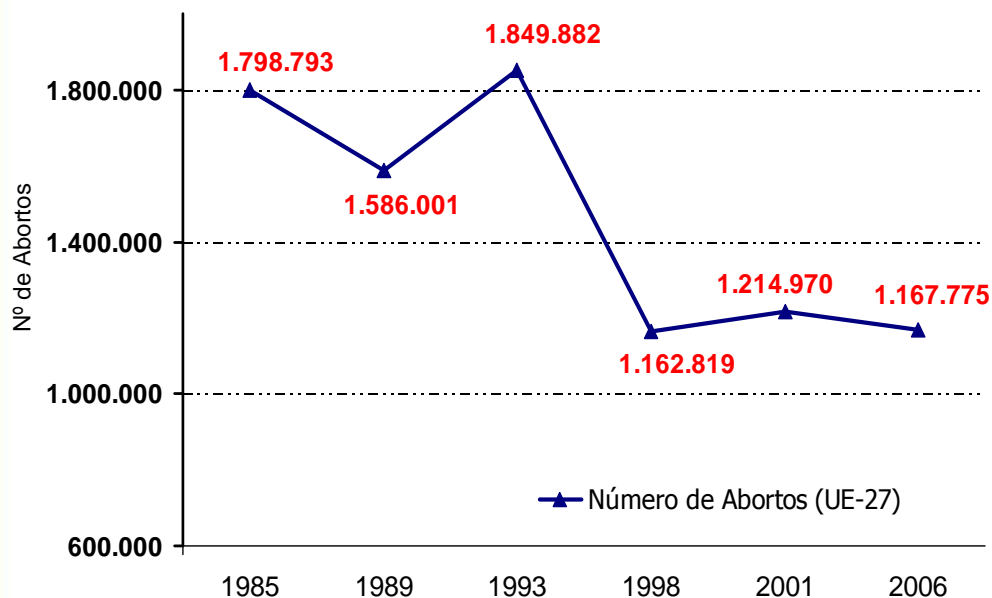
Eslovenia (4,26), **Chequia** (4,25) y **Hungria** (4,06) son los países de la UE27 que más han incrementado la edad media de maternidad en el periodo (1980-2006).

... y en algunos países rondando los 31 años de media.

Las españolas (30,88 años) son, junto a las **italianas** (30,8) y **holandesas** (30,58), las mujeres de la UE27 que más tarde tienen su primer hijo.



En Europa (UE-27) se produce un aborto cada 27 segundos...



Fuente: Instituto de Política Familiar (IPF) a partir de datos de EUROSTAT y fuentes nacionales

Casi un millón dos cientos mil abortos (1.167.775) anuales (2006)...

Cada día 3.200 niños dejan de nacer en Europa (UE-27), lo que significa que cada día dejan de nacer 3.199 niños y que son 133 abortos cada hora.

... Que es el equivalente de la población de Luxemburgo y Malta juntas...

Cada año se pierden en Europa debido al aborto el equivalente a la suma de poblaciones de Luxemburgo y de Malta, o la población entera de Eslovenia o de Chipre.

1 de cada 5 embarazos (18,5%) termina en aborto

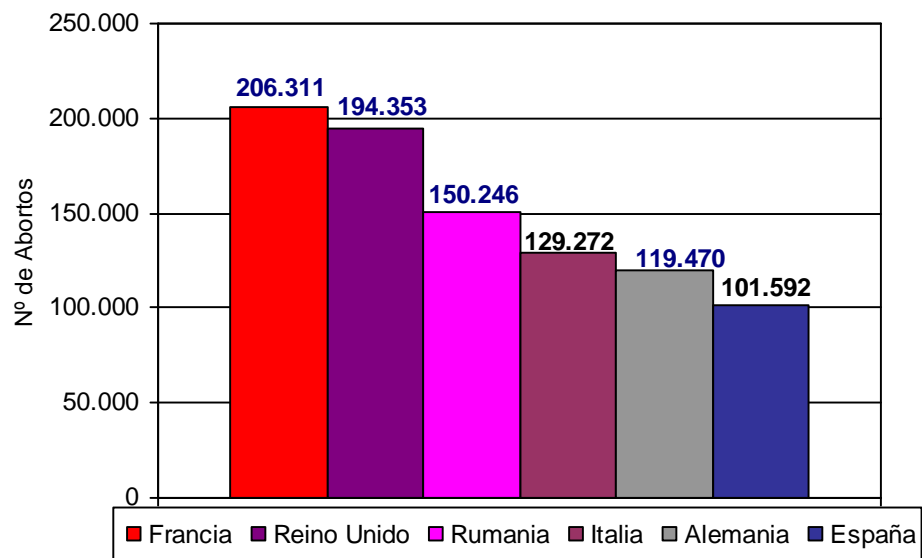
De los 6.390.014 embarazos que se produjeron en el 2006 en la UE27, 1.167.683 terminaron en aborto, lo que supone el 18,5% de los embarazos.

... lo que lo convierte en la primera causa de mortalidad en Europa.



Entre sólo 6 países suman más de 900.000 abortos anuales...

- 01.
- 02.
- 03.
- 04.
- 05.
- 06.



Fuente: Instituto de Política Familiar (IPF) a partir de datos de EUROSTAT

Francia (206.311), **Reino Unido** (194.353), **Rumanía** (150.246), **Italia** (129.272), **Alemania** (119.710) y **España** (101.592) son los países de la UE-27 con más abortos, y representaron el 77% de todos los abortos en el 2006.

En Francia y Reino Unido cada 2,5 minutos se produce un aborto.

España es el país de la UE27 con mayor crecimiento en el número de abortos

España es el país donde más se han incrementado el número de abortos en los últimos 10 años (1996-2006), pasando de 51.002 abortos en 1996 a 101.592 en 2006 **con un incremento del 99%**.

... que representa el 77% del total de abortos.

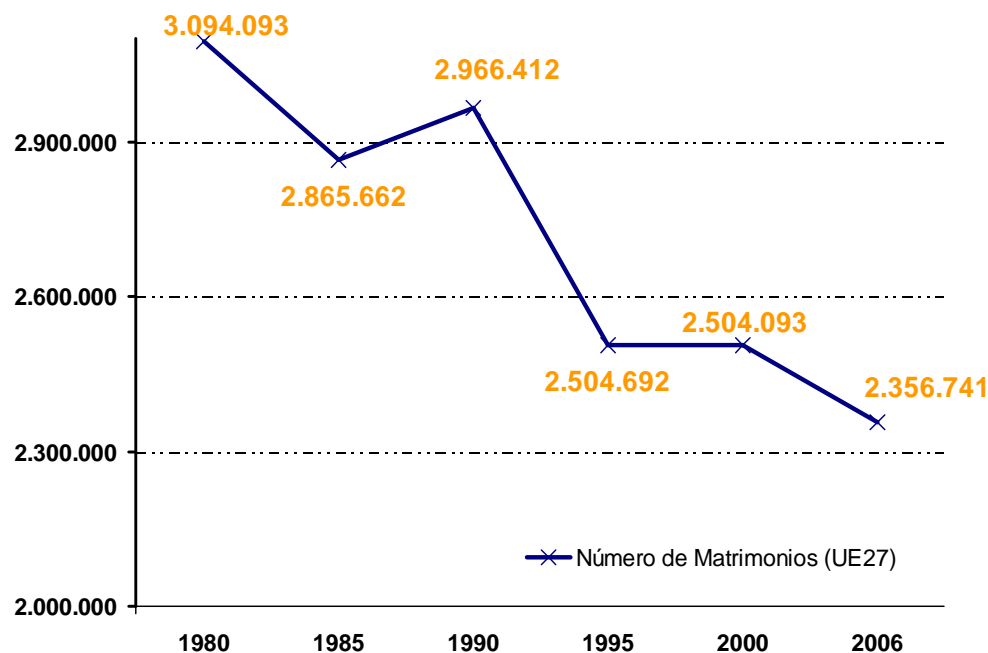


03. Evolución de los MATRIMONIOS



Caída vertiginosa de la nupcialidad en Europa...

...737.752 matrimonios menos que en 1980



Fuente: Instituto de Política Familiar (IPF) a partir de datos de EUROSTAT y fuentes nacionales

...a pesar del aumento de la población en 36 millones de personas (1980-2006).

Se ha perdido 1 de cada 4 de los matrimonios que se producían en 1980....

En 26 años (1980-2006), el número de matrimonios en la UE27 ha descendido en más de 737.000, lo que representa una pérdida del 23,9%.

...Con una tasa de nupcialidad crítica...

Se ha pasado de una tasa de nupcialidad de 6,75 en 1980 a 4,85 en el 2006.

Y que se ha desplomado en algunos países

Reino Unido, Portugal o Bélgica han tenido una caída de la nupcialidad superior al 33%.

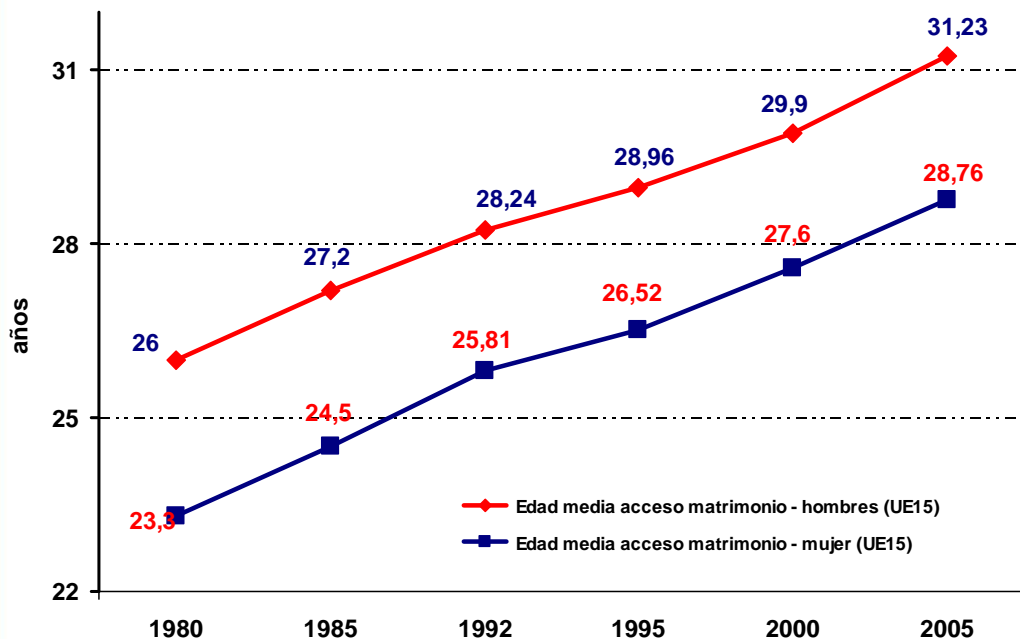
Y en países como Bulgaria, Eslovenia o Hungría el desplome de la nupcialidad ha sido alrededor del 50%, es decir, por cada 2 matrimonios que se realizaba en 1980, tan sólo se realiza en la actualidad 1 matrimonio.



- 01.
- 02.
- 03.
- 04.
- 05.
- 06.

Se casan los europeos cada vez más tarde...

... los hombres a los 31 años y las mujeres a los 29 años.



Fuente: Instituto de Política Familiar (IPF) a partir de datos de EUROSTAT y UNECE

Se ha retrasado en 5 años la edad en la que se empiezan a casar.

En apenas 25 años, los europeos han retrasado más de 5 años la edad en la que empiezan a contraer matrimonio (5,5 años las mujeres y 5,2 años los hombres), superando los 31 años los hombres y rozando los 29 años las mujeres.

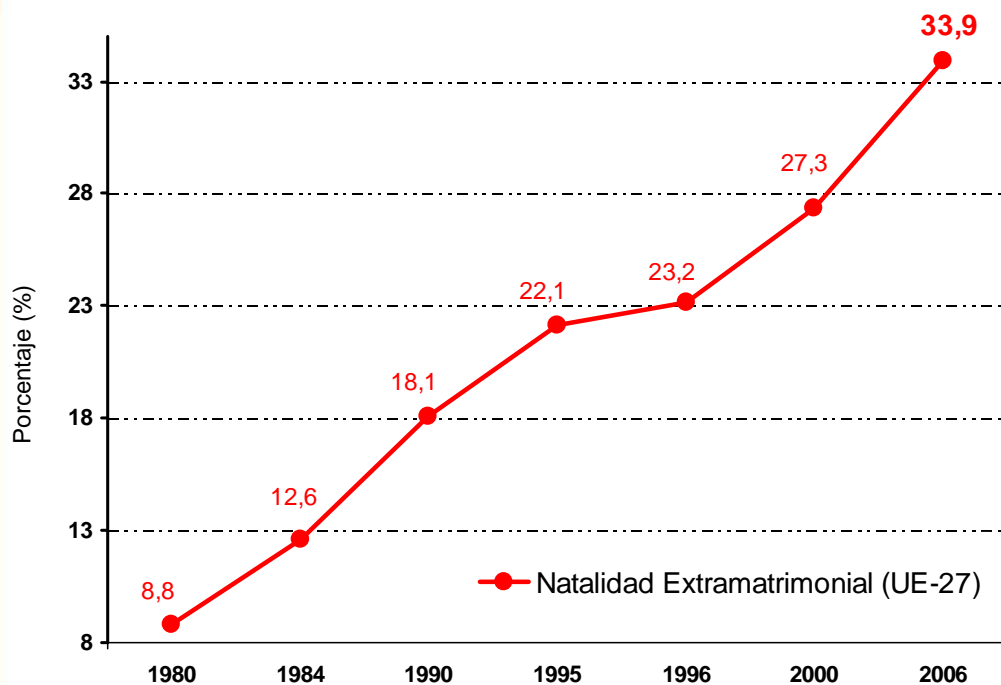
(UE-15) (2005)

Varones: 31,2 años

Mujeres: 28,8 años



Uno de cada 3 niños (33,9 %) nace fuera del matrimonio en la UE27 ...



Fuente: Instituto de Política Familiar (IPF) a partir de datos de EUROSTAT, UNECE y fuentes nacionales

De los 5.209.942 nacimientos que se produjeron en el 2006 en la UE27, 1.766.733 nacieron fuera del matrimonio. Esto representa el 33,9% de los nacimientos.

En algunos países, ya nacen más niños fuera del matrimonio que dentro.

Estonia (58,24%), **Suecia** (55,47%), **Bulgaria** (50,79%) y **Francia** (50,49%) son países donde ya se producen más nacimientos fuera del matrimonio que dentro.

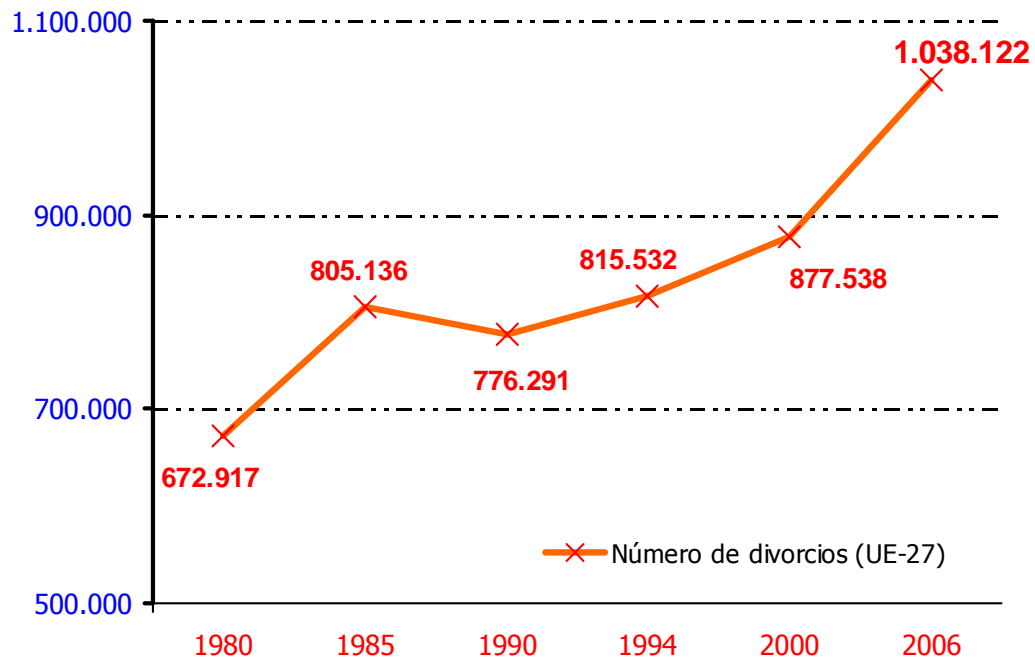
Francia con 419.192 es el país donde más niños nacen fuera del matrimonio, seguido de **Reino Unido** con 326.792. Solamente estos dos países representan el 42% del total

... Que afecta a más de 1,7 millones de niños cada año



La ruptura matrimonial supera el millón de divorcios anuales ...

... de manera que se rompe un matrimonio cada 30 segundos



Fuente: Instituto de Política Familiar (IPF) a partir de datos de EUROSTAT y fuentes nacionales

Se producen 365.000 rupturas anuales más que en 1.980...

Las rupturas se han incrementado en 369.365 en 26 años (1980-2006), que representa un incremento del 55%.

España con un crecimiento del 290% es el país de la Unión europea donde más ha crecido la ruptura en los últimos 10 años (1996-2006),

... a pesar de que el número de matrimonios ha descendido en este periodo.

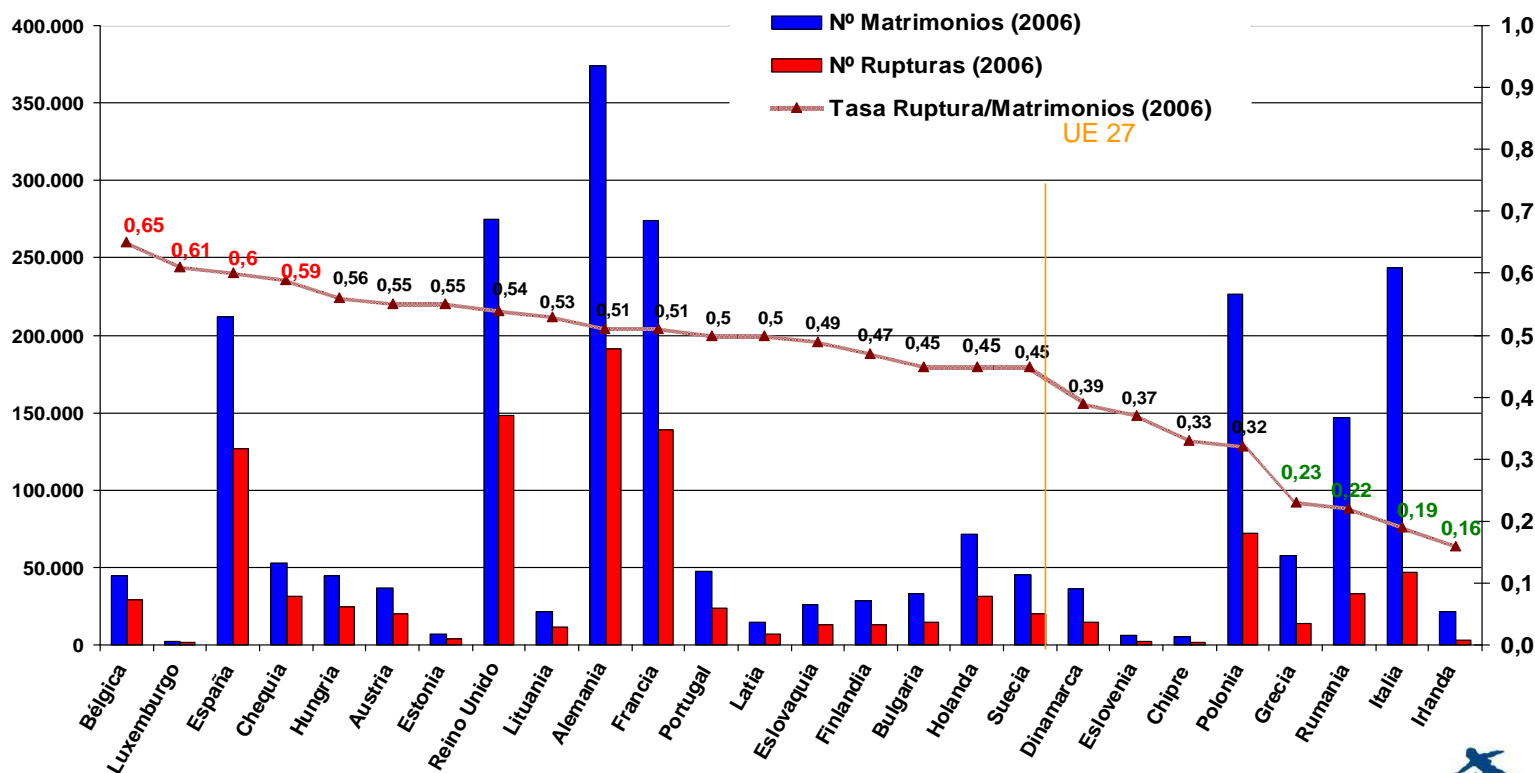
Más de 10,1 millones de matrimonios rotos en 10 años (1996-2006) en la UE27 y que ha afectado a más de 15 millones de niños.



Bélgica, Luxemburgo y España son los países de la UE27 con una tasa de rupturas/matrimonios mayor...

... por cada tres matrimonios que se forman, se rompen dos.

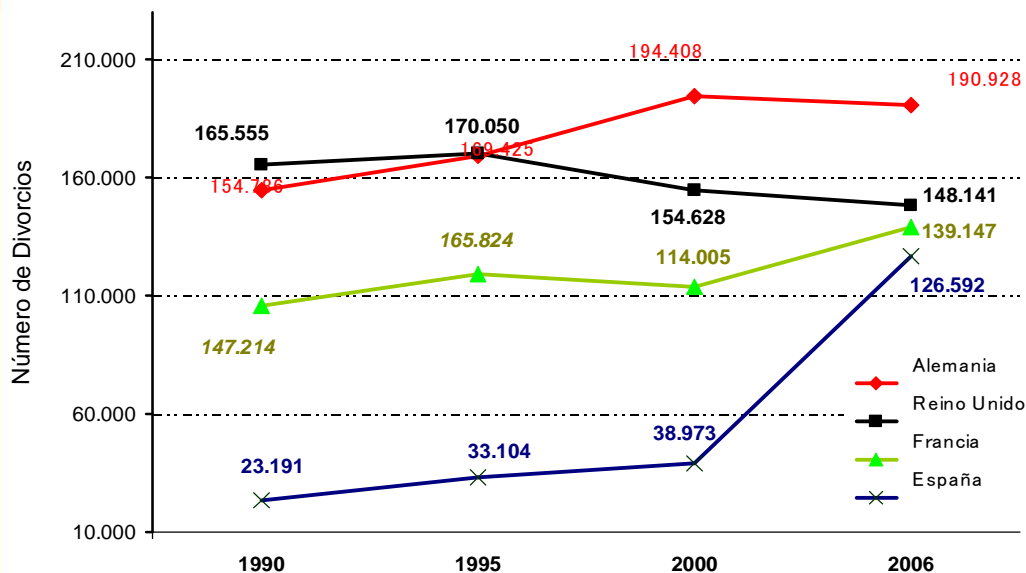
- 01.
- 02.
- 03.
- 04.
- 05.
- 06.



Fuente: Instituto de Política Familiar (IPF) a partir de datos de EUROSTAT y fuentes nacionales



... y es España el país de la UE donde más ha crecido la ruptura familiar un 290% en tan solo 10 años (1996-2006)



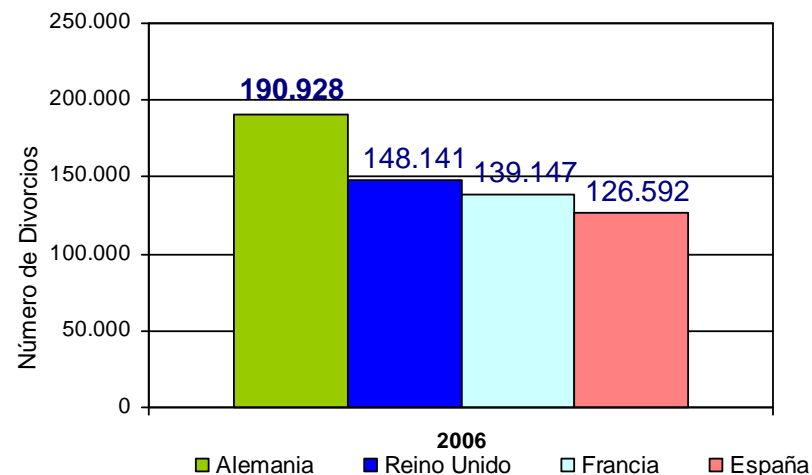
Fuente: Instituto de Política Familiar (IPF) a partir de datos de EUROSTAT y fuentes nacionales

4 países, el 60% de divorcios

Alemania, Reino Unido, Francia y España son los países de la UE27 donde más cantidad de divorcios se producen.

El número de divorcios de estos países asciende a más de 605.000 y representan el 58% del total.

España ha sido, y con mucha diferencia, el país con un mayor crecimiento en el número de divorcios en los últimos 10 años (1996-2006) en el que casi se ha triplicado (290%) pasando de 32.571 divorcios en 1996 a 126.952 en 2006.

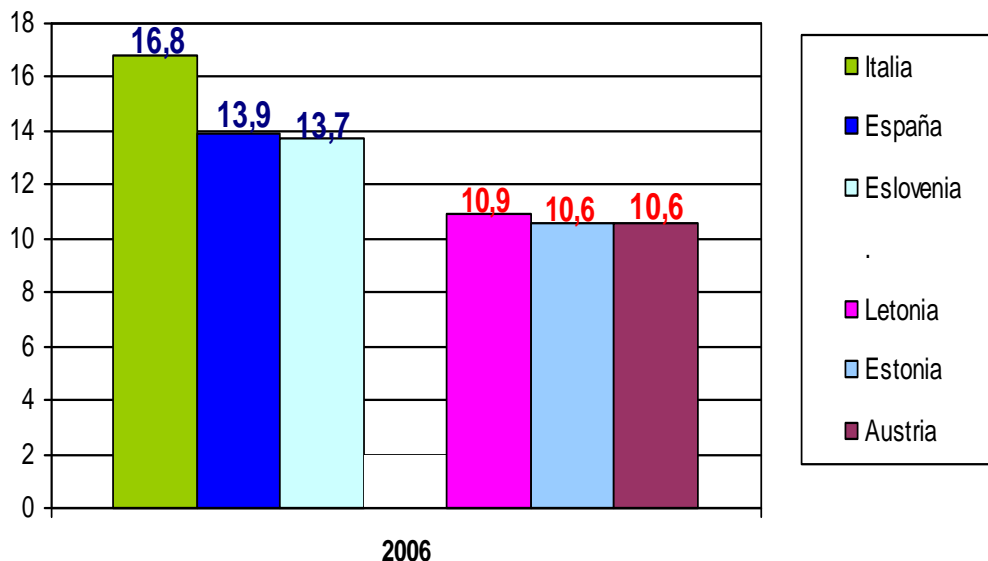


Fuente: Instituto de Política Familiar (IPF) a partir de datos de EUROSTAT y fuentes nacionales



- 01.
- 02.
- 03.
- 04.
- 05.
- 06.

Los matrimonios que se rompen tienen una duración media de 13 años



Fuente: Instituto de Política Familiar (IPF) a partir de datos de EUROSTAT y fuentes nacionales

La duración media de los matrimonios que se separan fue de 13 años en el 2006

Italia es el país donde más duran...

Siendo **Italia** con 16,8 años el país de la UE-27 donde los matrimonios que se rompen duran más.

Le siguen **España** (13,9 años) y **Eslovenia** (13,7 años)

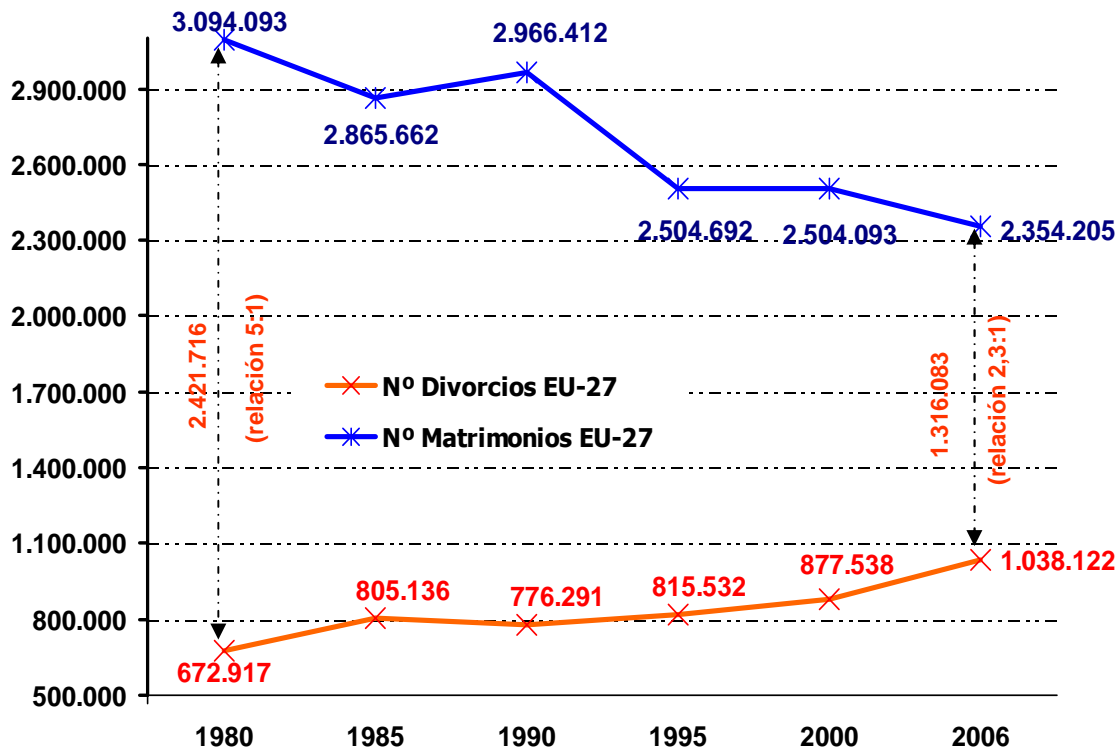
... y Austria en donde menos duran

Por el contrario, es **Austria** con 10,6 años el país de la UE-27 donde los matrimonios que se separan duran menos.

Le siguen **Estonia** (10,6 años) y **Letonia** (10,6 años)



Por cada dos matrimonios que se producen en Europa se rompe uno



Fuente: Instituto de Política Familiar (IPF) a partir de datos de EUROSTAT, UNECE y fuentes nacionales

La diferencia entre matrimonios y ruptura se ha reducido a la mitad...

En 1980 la diferencia entre matrimonios producidos y la ruptura fue de 2.421.716

En 2006 la diferencia es de tan sólo 1.316.000

Se ha pasado de una relación de casi 5:1 en el año 80 (cada 4,6 matrimonios que se producían se rompía 1 matrimonio) ... a una relación 2:1 en el año 2006 (cada 2,3 matrimonios que se producen se rompen 1).

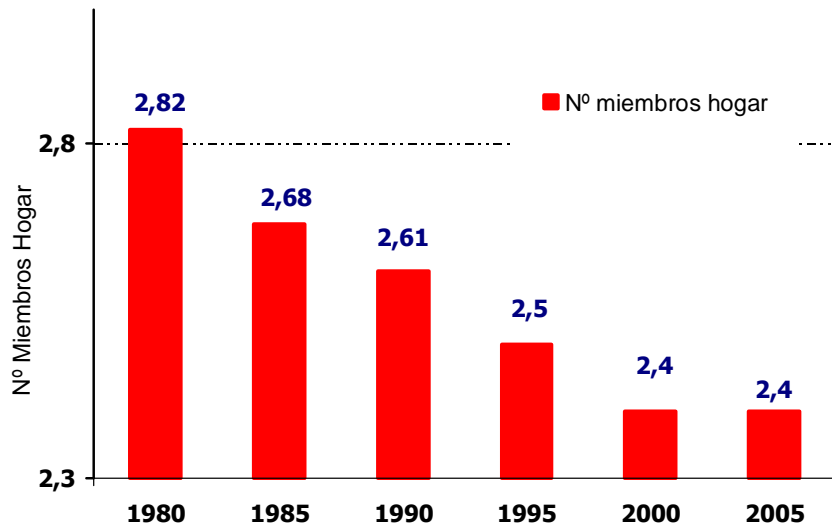


04. Evolución de los HOGARES



Los hogares europeos están cada vez más vacíos...

- 01.
- 02.
- 03.
- 04.
- 05.
- 06.



Fuente: Elaboración propia a partir de datos de EUROSTAT y European Environment Agency

... Tan solo 2,4 miembros por hogar...

Se han “perdido” 1,5 personas por hogar desde 1980.

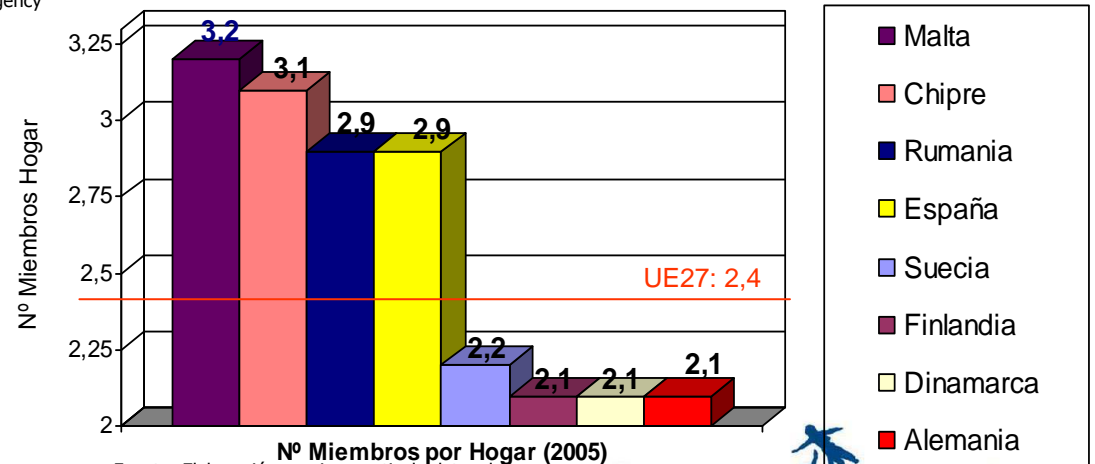
En apenas 25 años (1980-2005), el tamaño medio de los hogares ha “perdido” 1,5 personas.

Ha pasado de ser de casi 3 personas (2,82) a ser de 2,4 miembros por hogar.

... Y en algunos países apenas se llega a los 2 miembros

Alemania (2,1), Dinamarca (2,1), Finlandia (2,1), y Suecia (2,2) son los países con menor número de miembros por hogar.

Por el contrario, Malta (3,2), Chipre (3,1), Rumanía (2,9) y España (2,9) son los países con mayor número de miembros por hogar.



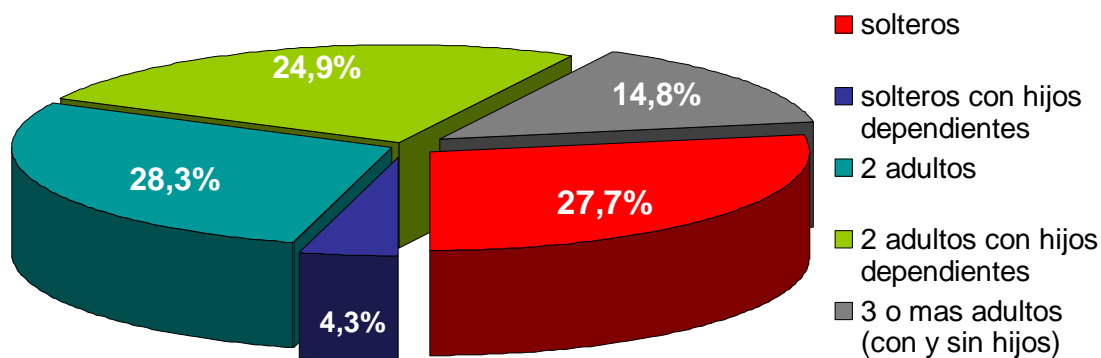
Fuente: Elaboración propia a partir de datos de EUROSTAT y European Environment Agency



Los hogares europeos son cada vez más solitarios...

...1 de cada 4 hogares en Europa es unipersonal...

- 01.
- 02.
- 03.
- 04.**
- 05.
- 06.



El 27,7% de los hogares europeos está compuesto por 1 sola persona.

Fuente: Elaboración propia a partir de datos de EUROSTAT y European Environment Agency

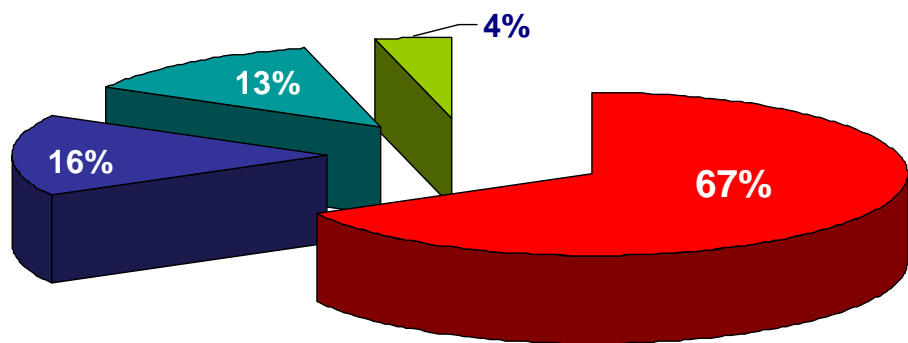
...y ya son más de 54 millones los europeos que viven solos.



- 01.
- 02.
- 03.
- 04.**
- 05.
- 06.

Los hogares europeos tienen cada vez menos niños...

... 2 de cada 3 hogares no tiene ningún niño...



■ 0 niños ■ 1 niño ■ 2 niños ■ + 2 niños

Fuente: Elaboración propia a partir de datos de EUROSTAT y European Environment Agency

El 67% de los hogares europeos no tienen ningún niño y tan solo el 33% de los hogares tienen algún hijo.

De los hogares que tienen niños, el 50% de ellos tienen tan sólo 1 niño.

...Y tan solo el 17% de los hogares tiene 2 o más niños.



Los problemas de la familia en Europa se han agravado en los últimos años



05. Evolución de las POLÍTICAS FAMILIARES



A pesar de que en la Unión europea hay sensibilidad creciente hacia la problemática de la familia...

La Carta de Derechos Fundamentales legitima a la Unión Europea a involucrarse en el debate sobre política familiar (**artículo 33**) ...

... aunque queda claro que, por razones de subsidiariedad y eficacia, la definición e implantación de las políticas familiares es competencia de los países miembros.

El Dictamen del Comité Económico y Social Europeo recomienda a la Unión Europea ...

... animar a los Países Miembros a incorporar la dimensión de familia en sus políticas económicas y sociales (Dictamen sobre “**La familia y la evolución demográfica**”).

La Comunicación de la Comisión Europea (COM 2006) sobre “**El futuro demográfico de Europa: transformar un reto en una oportunidad**” señala que...

... En el Consejo europeo de Barcelona de 2002, los Estados miembros asumieron un compromiso claro para incrementar la oferta de cuidado de niños, que de aquí a 2010 debería estar disponible para, como mínimo, el 90% de los niños con edades comprendidas entre 3 y 6 años y un 33% de los niños menores de 3 años. **Ahora ha llegado la hora de crear esos servicios de cuidado de niños.** (Pag. 8).



... y tanto la Comisión como el Parlamento promueven el apoyo a la familia como respuesta al invierno demográfico...

La Comunicación de la Comisión Europea (COM 2007), “Promoviendo la solidaridad entre generaciones”, señala que:

“Las políticas de apoyo a los Estados miembros de la Unión Europea deben contener tres puntos clave”: (Pag. 4)

- **Compensación de los gastos directos e indirectos asociados a la familia.**
- **Servicios de ayuda a los padres en lo referente a la educación y cuidado de los hijos**, cuidado y supervisión de los adolescentes y, cada vez más, servicios de dependencia para las personas ancianas.
- **Organización de las condiciones de trabajo y empleo** y acceso a los servicios locales.

El Informe del Parlamento Europeo sobre “**igualdad entre hombres y mujeres en la UE**” (A6-0290/2007), pide:

... a los Estados que aseguren un alto nivel de protección de la maternidad y combatan la discriminación a las mujeres embarazadas en el mercado laboral.

El Informe del Parlamento Europeo (A5-0092/2004) trata sobre “**la conciliación de la vida profesional, familiar y privada**”.



- 01.
- 02.
- 03.
- 04.
- 05.**
- 06.

...Sin embargo no cuenta con ningún organismo que se encargue de las Políticas Familiares...



A pesar de que la Comisión Europea cuenta con 5 Vicepresidencias y 21 comisarías, ninguna de ellas corresponde a las Políticas Familiares...

... siendo tratado los asuntos relacionados con Familia en la comisaría de Empleo, Asuntos Sociales e Igualdad de Oportunidades...

...Ni con un Observatorio de la Familia...

El Observatorio de Políticas Familiares nacionales creado en 1989 se cerró en 2004, siendo reemplazado por el Observatorio sobre Demografía y Situación Social

... Ni cuenta con un Libro Verde de la Familia

De los 95 libros verdes escritos desde 1984, ninguno de ellos se ha dedicado a la Familia.



Hay sensibilidad dispar hacia la familia por parte de los Gobiernos...

La mitad de las naciones europeas cuentan con un Ministerio de Familia...

- 01.
- 02.
- 03.
- 04.
- 05.
- 06.



Department of Social and Family Affairs

An Roinn Gnóthaí Sóisialacha agus Teaghlaigh

**Ministerio de Asuntos Sociales,
Comunitarios y de Familia
Irlanda**



Bundesministerium
für Familie, Senioren, Frauen
und Jugend

**Ministerio de Familia, Ancianidad,
Mujer y Juventud
Alemania**



**Ministerio para Salud, Familia y
Juventud
Austria**



Ministerio de la Política para la Familia

Italia



LE GOUVERNEMENT
du Grand-Duché de Luxembourg

Ministerio de la Familia y de la Integración

Luxemburgo



**Ministerio de Trabajo, Familia e
Igualdad de Oportunidades
Rumanía**



**Ministerio de Trabajo, Asuntos Sociales
y Familia,
Eslovaquia**



MINISTERIET FOR
FAMILIE- OG
FORBRUGERANLIGGENDER

**Ministerio de la Familia
y Asuntos Consumidores**

Dinamarca

... Aunque en algunos sigue sin ser una prioridad política.



- 01.
- 02.
- 03.
- 04.
- 05.
- 06.

Hay sensibilidad dispar hacia la familia por parte de los Gobiernos...

La mitad de las naciones europeas cuentan con un Ministerio de Familia...



Ministerio de Trabajo, Familia y
Asuntos Sociales
Eslovenia



LATVIJAS REPUBLIKAS
BĒRNU UN ĶĪMENES LIETU MINISTRIJA
Ministerio de Asuntos Familiares
y de la Infancia
Letonia



Ministerie van Volksgezondheid, Welzijn en Sport

Ministerio de Juventud,
Familia y Deporte
Holanda



Ministerio de Juventud, Familia,
Asuntos Sociales
e Igualdad de Oportunidades
Hungría

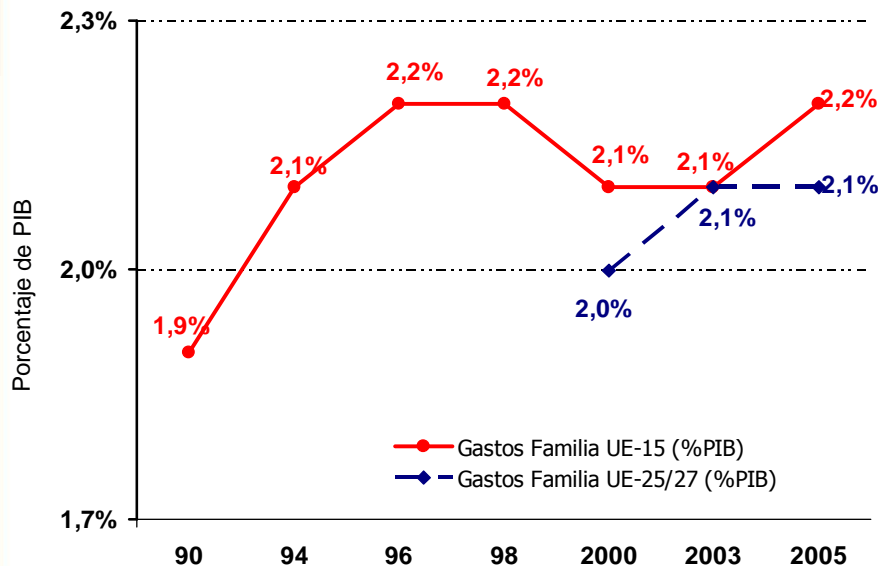


Ministerio para la Familia y
la Solidaridad Social
Malta

... Aunque en algunos sigue sin ser una prioridad política.



Europa destina de media a la Familia tan solo el 2,1% del P.I.B...



Fuente: Instituto de Política Familiar (IPF) a partir de datos de EUROSTAT y fuentes nacionales

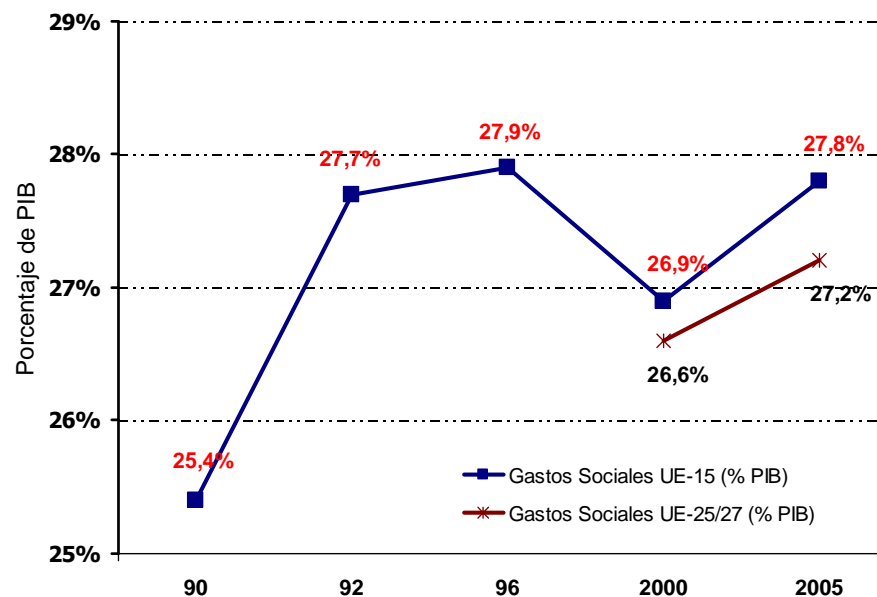
... Y en cambio, destina casi el 28% del P.I.B. a Gastos Sociales...

con grandes diferencias entre naciones:

Suecia destina el 32% del PIB (más de 2,5 veces lo que Estonia y Letonia que tan sólo dedican alrededor del 12,5% de su PIB a gastos sociales).

... que además lleva estancado 10 años en la UE15...

Desde 1996, el PIB que destina de media Europa a la familia ha permanecido estancado en el 2,2%.



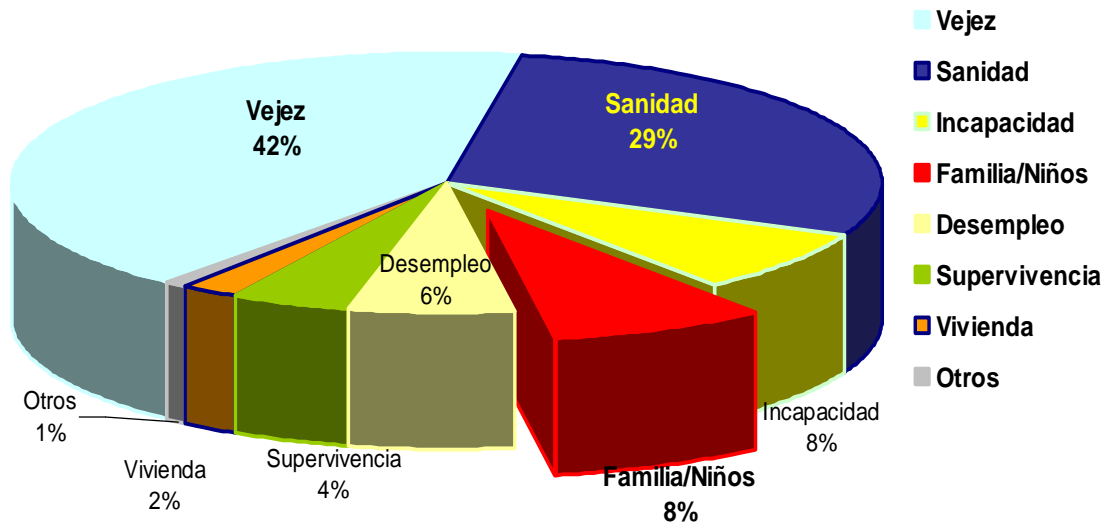
Fuente: Instituto de Política Familiar (IPF) a partir de datos de EUROSTAT



- 01.
- 02.
- 03.
- 04.
- 05.
- 06.

- 01.
- 02.
- 03.
- 04.
- 05.
- 06.

De cada 13 euros que destina Europa a Gastos sociales, tan sólo 1 euro lo dedica a la Familia...



Fuente: Elaboración propia a partir de datos de EUROSTAT.(Valor 2005)

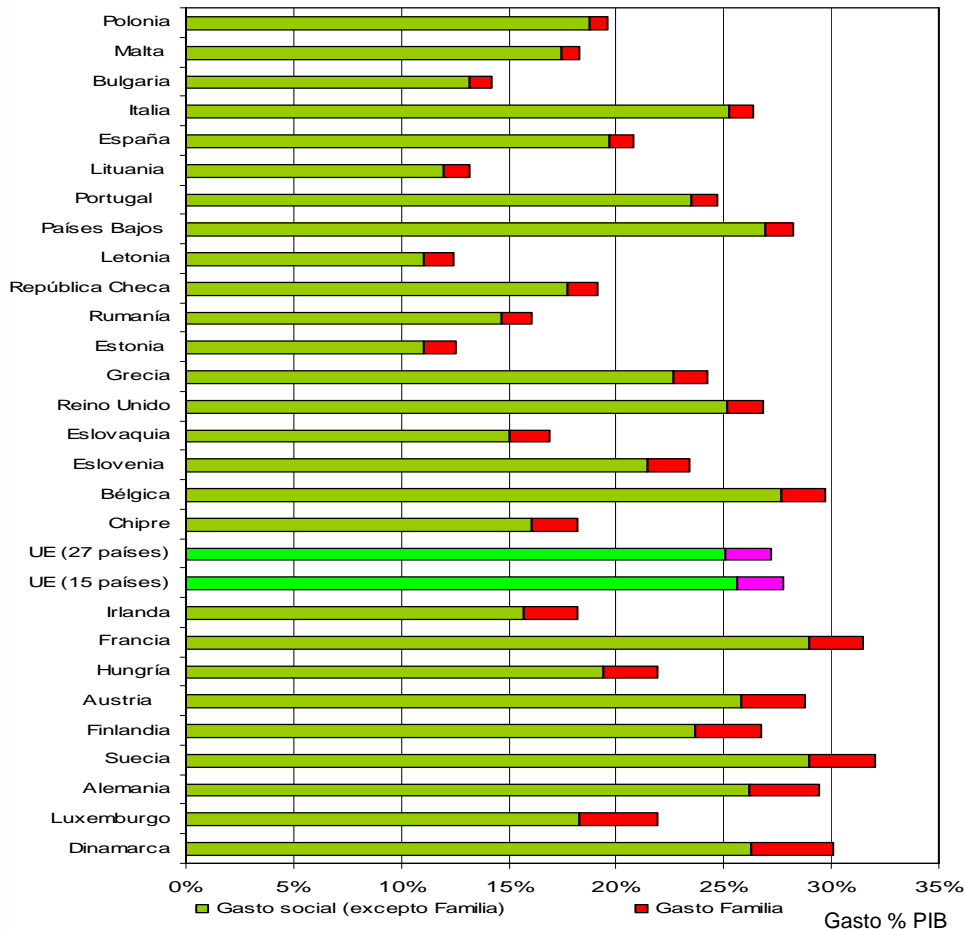
... que representa tan solo el 7,7% de los gastos sociales...

El 42% se dedica a la tercera edad, el 29% a sanidad, el 8% a atención a la discapacidad, el 6% al desempleo, el 4% a supervivencia y el 2% a vivienda.

... Mientras que conceptos como Vejez, Sanidad ó Vivienda siguen creciendo...



... y, además, con enormes diferencias entre países...



Fuente: Instituto de Política Familiar (IPF) a partir de datos de EUROSTAT

Mientras hay países que tienen a la familia como prioridad destinando ayudas muy por encima de la media europea...

Dinamarca, Luxemburgo, Alemania, Suecia, Finlandia y Austria destinan por encima del 3% del PIB a la familia, un 40% más que la media europea (2,1% del PIB).

Dinamarca (3,8% PIB) y Luxemburgo (3,6% PIB) son los países de la UE27 que más ayudan a la familia.

...otros países no la tienen como prioridad destinándole muy escasas ayudas.

Polonia, Malta, España, Bulgaria, Lituania, Italia, y Portugal destinan por debajo del 1,2% del PIB a la familia, que está muy alejado de la media europea (2,1% del PIB).

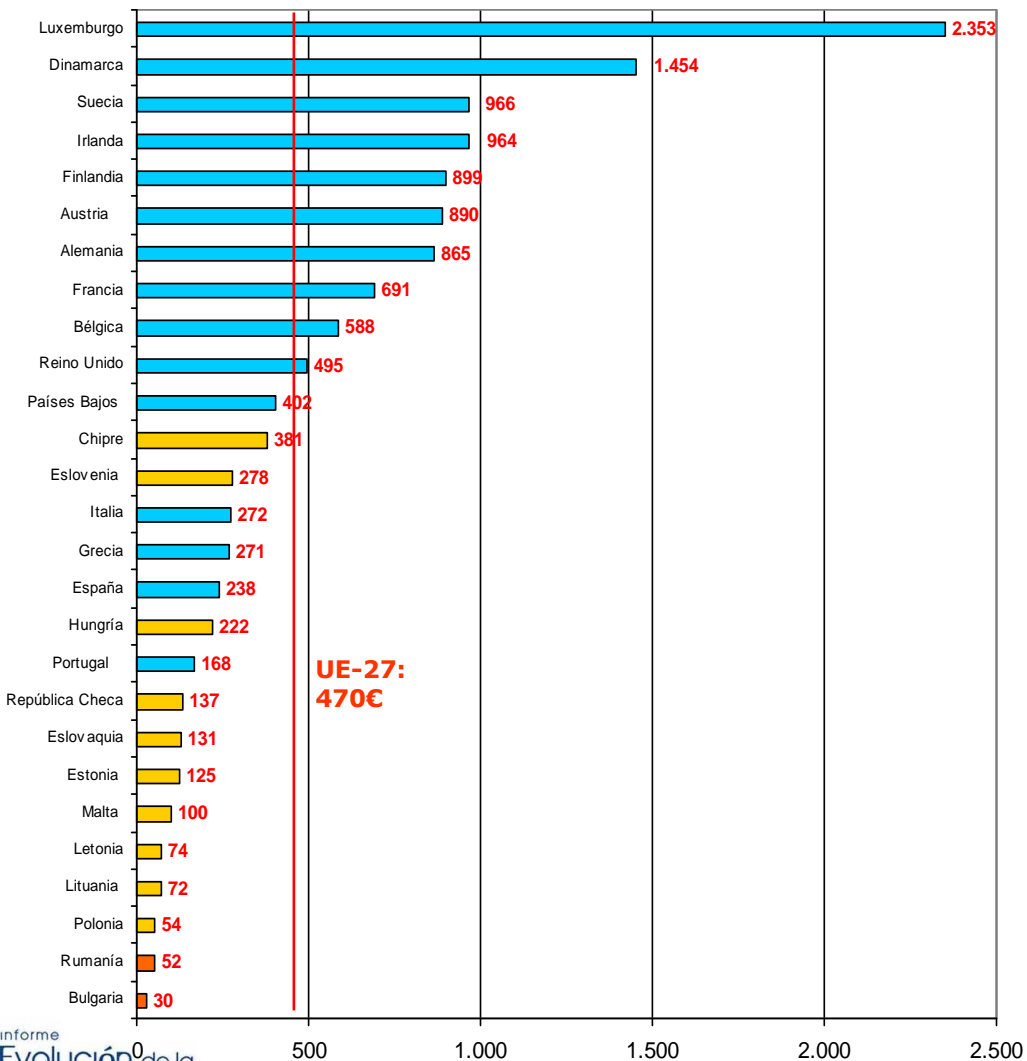
- 01.
- 02.
- 03.
- 04.
- 05.
- 06.

... que provocan una importante “discriminación” en materia familiar.



Europa no destina ni 500 euros persona/año a políticas familiares...

Prestaciones Familiares: Valor en Euros por persona y año. (2005)



...Y hay diferencias muy importantes entre países

Mientras **Luxemburgo o Dinamarca** superan ampliamente los 1.000€, **Polonia y Rumanía** apenas superan los 50€ y **Bulgaria** está en 30€ anuales....

...**España, Italia, Portugal y Grecia** son los países de la UE15 que menos ayudan a la Familia.

Globalmente subió un 3,5% en 2005, pero la evolución es muy dispar:

Mientras **Rumanía, Lituania y Letonia** subieron alrededor del 20%, **Malta y Reino Unido** disminuyeron el importe.



- 01.
- 02.
- 03.
- 04.
- 05.
- 06.

Aunque la ayuda media por hijo en Europa es de 125€/mes...

Prestaciones por Hijo a Cargo 2007 (Euros)

Ayuda/hijo	1º hijo	2º hijo	3º hijo	4º hijo	Lim. Ingresos
Luxemburgo	216	255	362	392	UNIVERSAL
Alemania	154	154	154	179	UNIVERSAL
Irlanda	150	150	185	185	UNIVERSAL
Bélgica	93	181	258	258	UNIVERSAL
Austria	129	142	229	191	UNIVERSAL
Dinamarca	125	125	125	125	UNIVERSAL
Suecia	116	127	155	211	UNIVERSAL
Finlandia	100	111	131	152	UNIVERSAL
Reino Unido	112	75	75	75	UNIVERSAL
Países Bajos	77	77	77	77	UNIVERSAL
Francia	<i>Sist.APUE</i>	139	217	238	UNIVERSAL (>1º hijo)
Hungría	47	55	75	59	UNIVERSAL
Chipre	37	50	161	227	UNIVERSAL
Lituania	25	25	34	20	UNIVERSAL
Rumanía	24	25	27	28	UNIVERSAL
Estonia	19	19	19	19	UNIVERSAL
Grecia	8	25	55	67	UNIVERSAL
Eslovaquia	16	16	16	16	UNIVERSAL
Letonia	11	14	18	21	UNIVERSAL
Italia	74	72	72	72	67.000 €/año
Portugal	20	20	20	20	26.300 €/año
Malta	34	50	65	81	23.923 €/año
Eslovenia	26	31	36	36	14.399 €/año
República Checa	18	19	19	19	11.400 €/año
España	24	24	24	24	11.000 €/año
Polonia	16	16	16	16	4.752 €/año
Bulgaria	11	12	12	12	3.672 €/año

Fuente: Instituto de Política Familiar (IPF) a partir de datos de MISSOC

La ayuda es, generalmente, de carácter Universal...

Dos de cada 3 naciones europeas (UE27) dan las ayudas de forma universal

El 60% de los países de la ampliación las dan a todas las familias.

... para hijos con edad media ampliada de 22 años.

Aunque la edad media límite de las ayudas por hijo se encuentra en los 17 años, la mayoría de las naciones admite su ampliación por estudio o paro. La media de edad extendida es de 22 años.

Holanda, Finlandia, Italia, España, Dinamarca, Francia, Rumanía y Bulgaria no permiten ampliar la edad para recibir las ayudas por hijos.

...Hay grandes diferencias entre los distintos países...



- 01.
- 02.
- 03.
- 04.
- 05.
- 06.

... que están provocando grandes discriminaciones entre las familias de cada país...

Familias con 2 hijos (2007)

Naciones	€/mes
Luxemburgo	471
Alemania	308
Irlanda	300
Bélgica	274
Austria	271
Dinamarca	249
Suecia	243
Estonia	38
República Checa	37
Grecia	33
Eslovaquia	32
Polonia	32
Letonia	25
Bulgaria	23

Fuente: Elaboración propia a partir de datos de MISSOC

Una familia con dos hijos, y sin restricciones de renta, recibiría en **Luxemburgo** una prestación de 471€/mes, en **Alemania** de 308€/mes, en **Irlanda** de 300€/mes y en **Bélgica** de 274€/mes etc.

Por el contrario, esa misma familia recibiría en **Polonia** una prestación de 32 €/mes (y con fuertes límites de renta), de 25 €/mes en **Letonia** y de 23 €/mes en **Bulgaria** (y con fuertes límites de renta).

Las restricciones de renta impiden que una buena parte de las familias de **Italia, Portugal, Malta, Eslovenia, República Checa, España, Polonia y Bulgaria** tengan acceso a estas prestaciones.

Una familia con tres hijos, y sin restricciones de renta, recibiría en **Luxemburgo** una prestación de 833€/mes, en **Bélgica** de 532 €/mes, en **Austria** de 500 €/mes y en **Irlanda** de 485 €/mes etc.

Por el contrario, esa misma familia recibiría en **Eslovaquia** una prestación de 48 €/mes, de 43 €/mes en **Letonia** y de 35 €/mes en **Bulgaria** (y con fuertes límites de renta).

Familias con 3 hijos (2007)

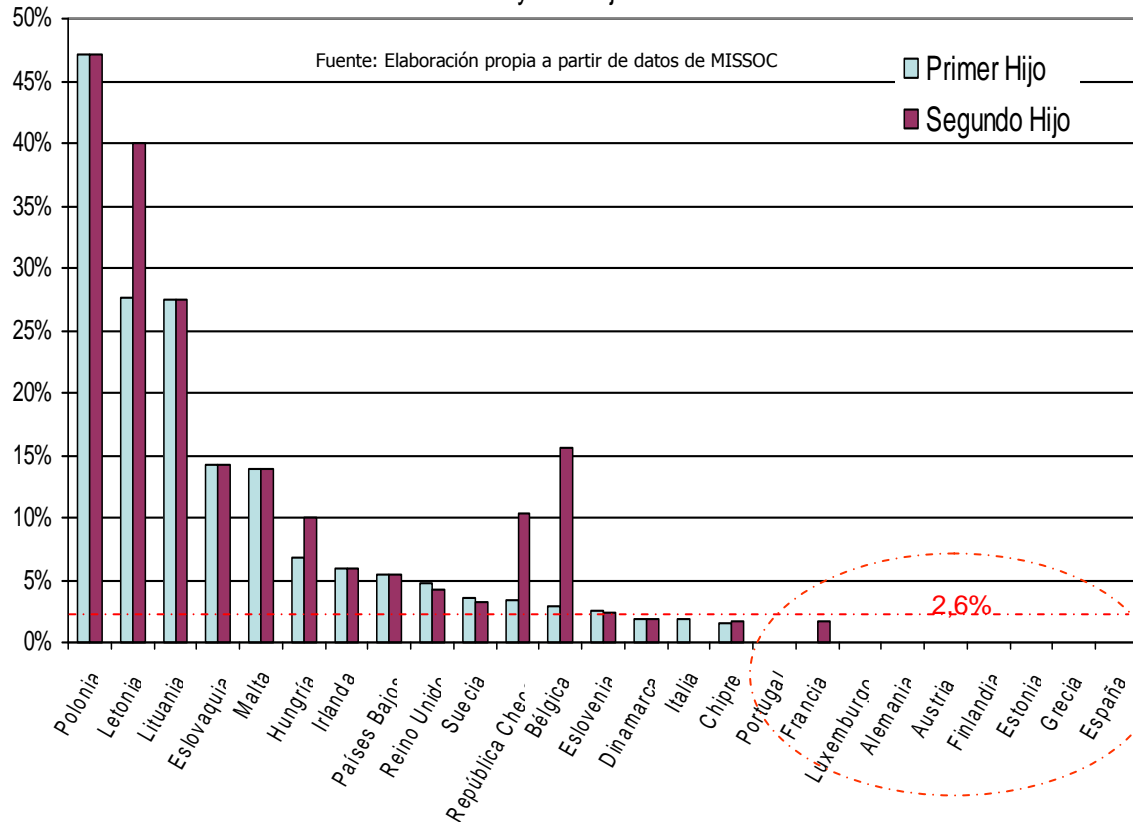
Naciones	€/mes
Luxemburgo	833
Bélgica	532
Austria	500
Irlanda	485
Alemania	462
Suecia	398
Dinamarca	374
Portugal	60
Estonia	58
República Checa	56
Polonia	49
Eslovaquia	48
Letonia	43
Bulgaria	35

Fuente: Elaboración propia a partir de datos de MISSOC



En el 2007 se ha producido un esfuerzo importante de países como Polonia, Letonia y Lituania que han incrementado sus ayudas por hijo por encima del 25% ...

Variación Ayudas Hijo % 2006-07



... mientras la subida media ponderada fue del 2,6% para el 1º y 2º hijos.

Polonia ha sido el país de la UE27 que más ha incrementado sus ayudas con un 47%.

Eslovaquia, Malta y Bélgica (para el 2º hijo) han incrementado sus ayudas por encima del 14%.

Por el contrario, España, Grecia, Estonia, Finlandia, Austria, Alemania, Luxemburgo y Portugal no han incrementado sus ayudas

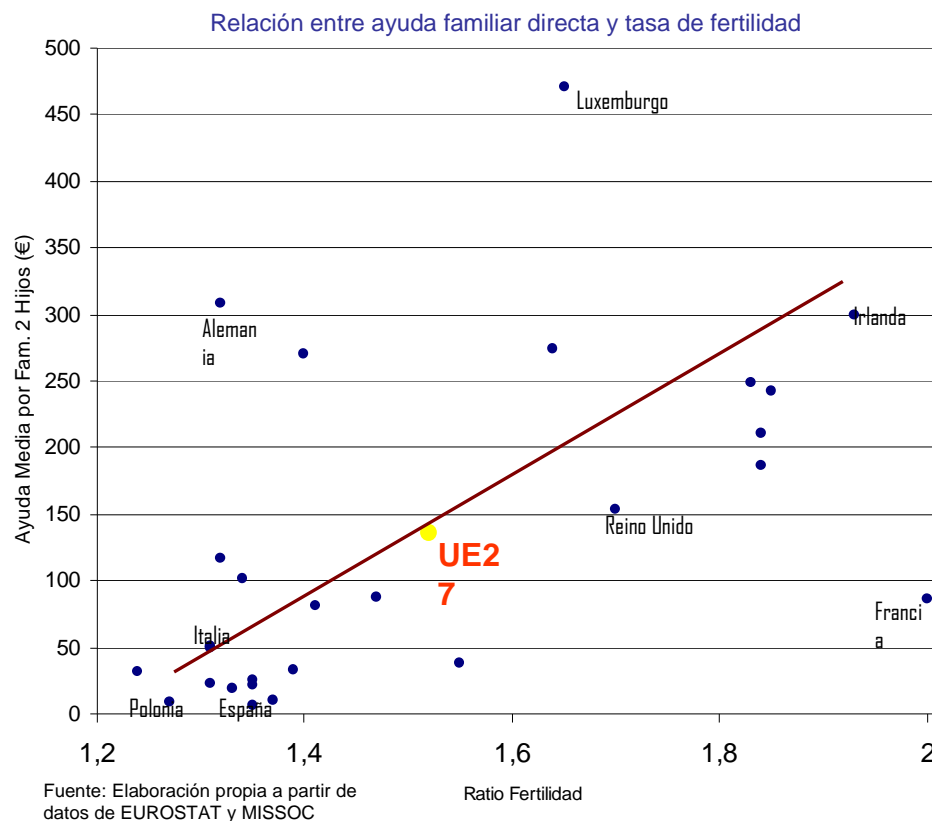
... Aunque un tercio de las naciones europeas no han incrementado sus ayudas por el 1º o 2º hijo en este año.



01.
02.
03.
04.
05.
06.

- 01.
- 02.
- 03.
- 04.
- 05.**
- 06.

Se constata una clara correlación entre la ayuda directa a las familias y el número de hijos



Francia, Irlanda o Luxemburgo dan importantes ayudas a la familia y tienen un alto número de hijos.

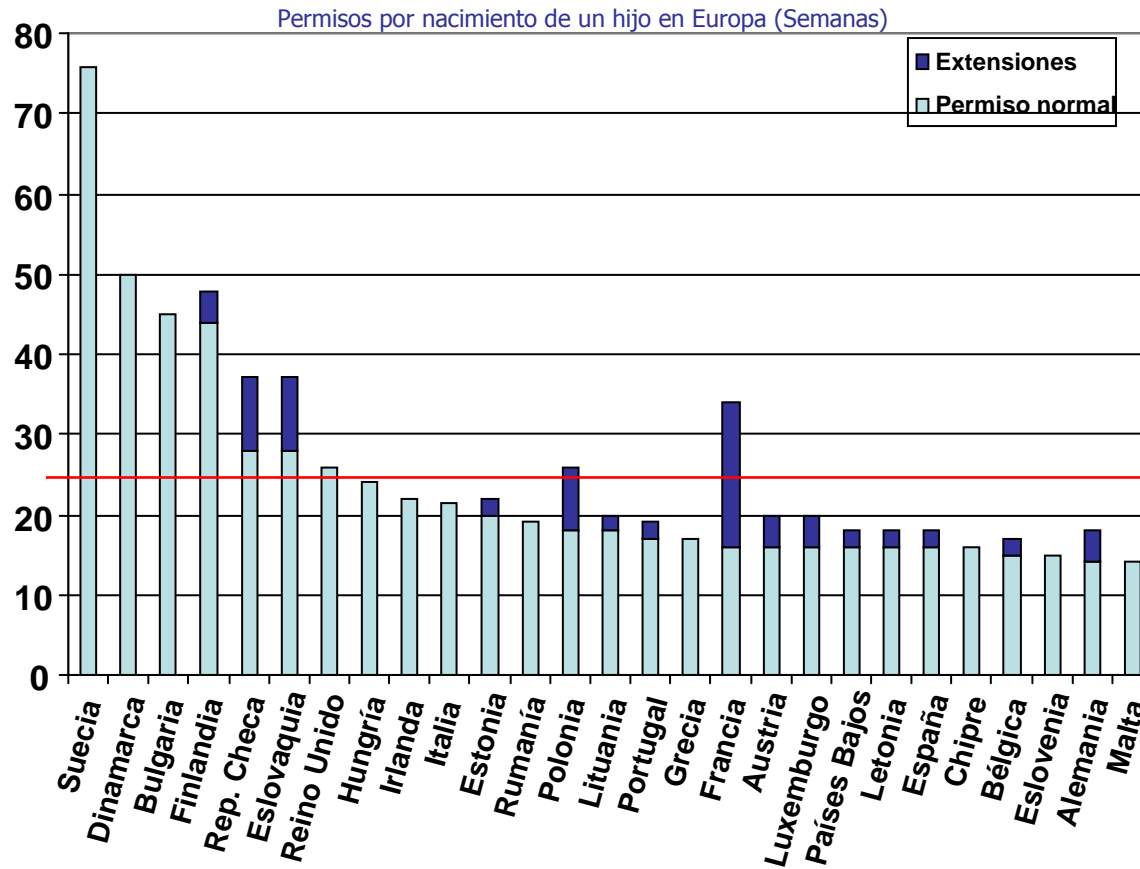
Por el contrario, **España, Polonia o Italia** se encuentran con baja tasa de fertilidad y las ayudas son mínimas.

Los países con mayor ayuda familiar directa tienen mayores tasas de fertilidad



Hay una divergencia muy acentuada en los permisos por nacimiento tanto en su tiempo, en su extensión como en su cuantía

- 01.
- 02.
- 03.
- 04.
- 05.
- 06.



Fuente: elaboración de IPF a partir de datos de Eurostat y MISSOC

El permiso medio es de 23 semanas...

Aunque el permiso medio de maternidad es de 23 semanas, dos de cada tres países (el 66%) no lo alcanza.

... con una gran fluctuación en la flexibilidad...

Sólo unos pocos países -4- permiten una extensión apreciable en casos especiales: familias numerosas, partos múltiples, etc.

Casi el 50% de los países carecen de la posibilidad de extensión.

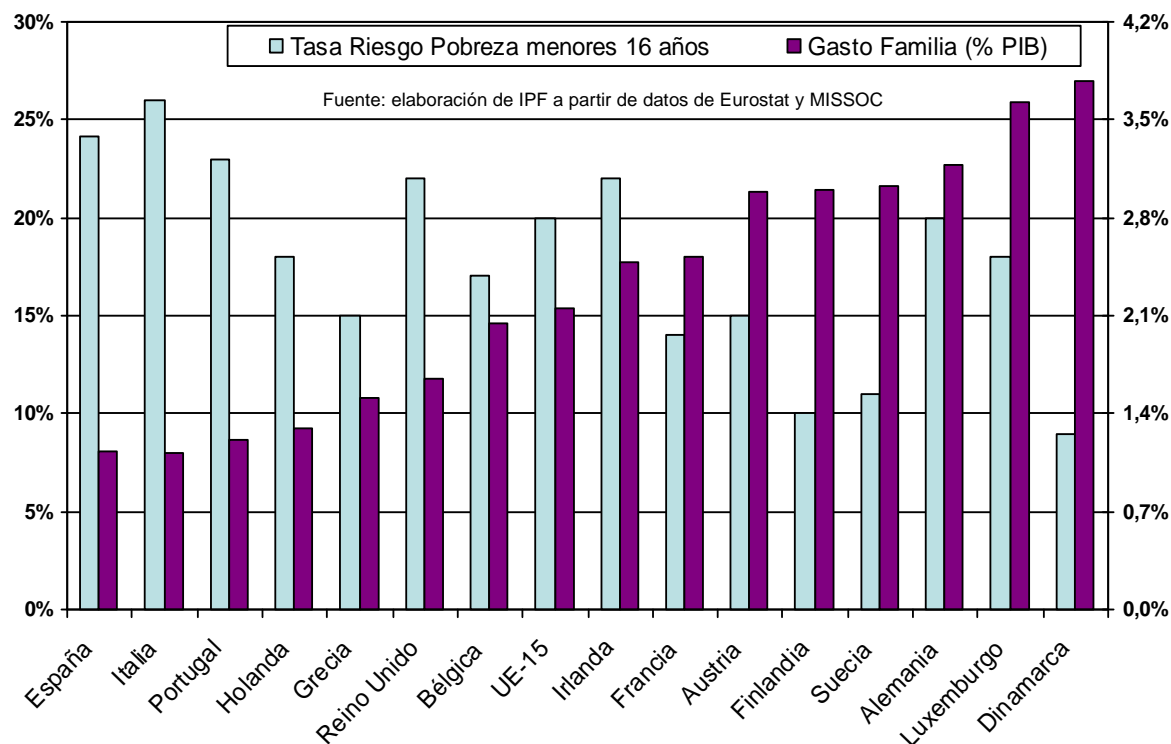
... y en tratamiento económico

En algunos países se recibe el 100% del sueldo mientras que en otros las cantidades son menores e incluso hay países con periodos sin ingresos.



- 01.
- 02.
- 03.
- 04.
- 05.**
- 06.

Existiendo, en general, correlación entre el gasto social dedicado a la familia y la tasa de riesgo de pobreza infantil...



...A medida que aumenta el nivel de ayuda a las familias disminuye el riesgo de pobreza de los menores.



La mayoría de las naciones no abordan la problemática de la conflictividad, crisis y ruptura familiar ...

... a pesar de que el Consejo de Europa lleva años insistiendo en ello

CONSEJO DE EUROPA. RECOMENDACIÓN DE 2 DE SEPTIEMBRE DE 1.974

“Este Organismo recomienda a los Estados miembros el establecimiento de Centros de Orientación Familiar para la atención integral de las familias, que deberán estar oportunamente financiados por el Estado, aunque sean de iniciativa privada”.

CONSEJO DE EUROPA. RECOMENDACIÓN DE 27 DE JUNIO DE 1.980

Recomienda a los gobiernos de los Estados miembros:

- Reconocer la importancia de los organismos que garantizan una orientación familiar para un mejor equilibrio afectivo, individual y familiar, y
- Favorecer el desarrollo de estos organismos, con un apoyo económico adecuado.
- Estudiar la posibilidad de utilizar los medios de comunicación, sobre todo programas de radio y televisión, para potenciar una educación y cultura familiar.



06. Las PROPUESTAS del IPF



OBJETIVO:

Impulsar el desarrollo de políticas públicas con “perspectiva de Familia” en Europa e implantar una verdadera y eficaz política integral de Familia de carácter universal...



Con los siguientes Ejes...

- **Convertir a la Familia en una prioridad política**
- **Incorporar la “perspectiva de Familia” en todas las actuaciones, políticas y programas de la Unión Europea**
- **Reconocer e impulsar los derechos de la familia en todos los ámbitos, especialmente en su prioridad en el cuidado y educación de los hijos.**
- **Promover la convergencia en las políticas familiares nacionales, evitando la discriminación entre países**
- **Impulsar la igualdad de oportunidades entre las familias europeas, evitando discriminaciones por número de hijos, nivel de rentas, reparto de ingresos, etc.**



Y a través de...

... Organismos adecuados

... Dotaciones presupuestarias

... Planes, medidas y leyes



Con unas líneas de acción que...

- ... Promocionen a la Familia como institución,
- fomentando la idea misma de la Familia y
- promoviendo una cultura y ambiente favorable
- que permita a la Familia afrontar el día a día,
- ayudando a los padres a tener los hijos que deseen,
- integrando de manera verdaderamente humana y constructiva sus distintos ámbitos de desarrollo laboral, familiar y personal,
- ayudando a superar las crisis familiares,
- reconociendo el derecho fundamental de los padres a educar a sus hijos,
- promoviendo la participación activa de padres y asociaciones y
- teniendo en cuenta, con medidas específicas, a las familias con determinadas necesidades.



I. ... que promocionen a la Familia como institución...

- 1. Creando el “Instituto para la Perspectiva de Familia” dentro de la Comisión Europea** para promover la prioridad política de la Familia dentro los países de la Unión Europea y garantizar que toda la legislación europea contemple la Familia como base social y con unos derechos y funciones que deben ser respetados y promovidos.
- 2. Instando a los países miembros de la UE a la creación de un Ministerio de la Familia** con suficiente capacidad organizativa y presupuestaria para desarrollar la promoción y protección de la Familia en Europa.
- 3. Elaborando un Libro Verde sobre la Familia en Europa** que analice la problemática de la Familia, sus causas y consecuencias y proponga soluciones y alternativas a dicha problemática.
- 4. Promoviendo un Pacto Europeo sobre la Familia** entre partidos políticos, agentes sociales e instituciones familiares, como recomienda el Comité Económico y Social Europeo (Dictamen CESE 423/2007).



II ... que promuevan una cultura con perspectiva de Familia, fomentando la idea misma de Familia y promoviendo un ambiente favorable a la misma...

- 5. Poniendo en marcha de nuevo el Observatorio de la Familia**, con participación social, que analice la situación y evolución de la Familia en Europa, asesorando, controlando y supervisando las medidas políticas que la afecten, y asegurando que las políticas públicas se desarrollan con perspectiva de Familia.
- 6. Desarrollando campañas de sensibilización social** y de promoción de un ambiente y cultura favorables a la Familia, revalorizando la infancia y la maternidad.
- 7. Incorporando en las Directivas europeas sobre medios de comunicación** el criterio de respeto y promoción de la Familia, así como la creación de Consejos Audiovisuales Independientes que tengan como funciones, entre otras, la protección de los menores y la Familia.



III ...que permitan a las familias afrontar el día a día, ayudando a los padres a tener los hijos que deseen...

8. Promoviendo el establecimiento de objetivos de convergencia gradual entre las distintas naciones europeas en cuanto a la protección familiar:

- **2,5% PIB:** Todos los países destinen, como mínimo, el 2,5% del P.I.B. a gasto social familiar, en 5 años.
- **Universalización ayudas:** Todos los países promuevan la universalización de ayudas familiares en 5 años, o al menos, como primer paso, establezcan límites (per cápita) que incluyan al 90% de las familias.
- **125€/mes.** Cofinanciando las prestaciones por hijo a cargo, siempre que sean universales, aportando el 30% de la ayuda que de el Estado correspondiente, hasta un máximo de 125€/mes.
- **Exención ayudas:** Los países establezcan objetivos de convergencia fiscal en cuanto a la exención de impuestos a las ayudas familiares.
- **Actualización anual ayudas:** Los países impulsen mecanismos de actualización con la inflación de las ayudas familiares.



III ...que permitan a las familias afrontar el día a día, ayudando a los padres a tener los hijos que deseen...

9. Instando a los Gobiernos a una redistribución mas equitativa de las prestaciones destinadas al concepto de Familia -actualmente es del 8% del total de las prestaciones sociales- **incrementando gradualmente sus cuantías.**

10. Impulsando medidas de apoyo a la mujer embarazada y a la maternidad

- **Reducción del 50% IVA en una serie de productos básicos infantiles (de higiene infantil como pañales jabones, cremas, toallas higiénicas, de alimentación como leches maternas, envases y biberones, cereales y alimentos infantiles preparados y de mobiliario infantil como cunas, sillas y cochecitos, portabebés, sillas para coche, etc.).**
- **Creación de Centros de Atención a la Mujer embarazada** que ayuden a todas las madres, solteras o casadas, a tener sus hijos, con particular sensibilidad hacia las condiciones de las mujeres inmigrantes.

11. Potenciando la convergencia fiscal en Europa adaptándola a la perspectiva de Familia



IV ... Que integren de manera verdaderamente humana y constructiva sus distintos ámbitos de desarrollo laboral, familiar y personal...

12. Promoviendo e impulsando en todos los países de la Unión europea el **permiso de maternidad hasta las 23 semanas y con el 100% del sueldo así como el permiso de paternidad de 6 semanas** en las mismas condiciones que el materno.
13. **Garantizando el derecho de los cónyuges a decidir.**
 - Impulsando la prestación social por excedencia para padres/madres que pidan excedencia para el cuidado de sus hijos.
 - Ampliando la red de guarderías para hijos de 0-3 años
14. **Impulsando medidas de ayuda universal a familias que atiendan a familiares mayores en su hogar**
15. **Promoviendo el establecimiento de horarios racionales en las empresas de manera que permitan la conciliación de la vida laboral y familiar**

01.
02.
03.
04.
05.
06.



V... Que ayuden a superar las crisis familiares...

16. **Impulsando medidas preventivas para ayudar a superar las crisis familiares** (según las recomendaciones del Consejo de Europa) y que ayuden a reducir la ruptura familiar en Europa:

- **Actualización y puesta al día de las recomendaciones del Consejo de Europa (1974-1980).**
- **Impulso de los Centros de Orientación Familiar, tanto públicos como privados.**
- **Instar a los países de la Unión Europea para la elaboración de una Ley de Prevención y Mediación Familiar.**
- **Realización de estudios, análisis y encuestas que permitan conocer las causas e la ruptura familiar y permita establecer medidas encaminadas a su reducción y/o amortiguación de sus efectos negativos.**



VI ... Que reconozcan el derecho de los padres a educar a sus hijos...

17. Reconociendo la Educación como Derecho Fundamental Familiar (no servicio público)

- Deducción en el IRPF de los gastos en educación que efectúen las familias (libros, colegios, etc.).
- Incremento de la representación de los padres en los Consejos Escolares.
- Promoviendo el derecho de los padres a elegir la educación de sus hijos, promoviendo en directivas el cheque-escolar, y dando ayudas a los Estados que lo implanten (hasta un 25% del coste).

VII ... y promoviendo la participación activa de familias y asociaciones ...

18. Creando el Portal de Internet “EuroFamilias” de servicios a las familias europeas.



© IPF, Instituto de Política Familiar, 2008

IPF es el propietario de este documento y tiene reservados todos los derechos de traducción y/o reproducción total o parcial por cualquier medio. No obstante, se autoriza la reproducción de este material con fines no lucrativos, así como su difusión pública, siempre que se cite su procedencia.

Editado por IPF, Instituto de Política Familiar
c/ Génova, 7 – 3º izda. 28004 Madrid. España
Tfno. + 34 911022888
Correo-e: ipf@ipfe.org
Página web: www.ipfe.org

Dirección del Informe: Mariano Martínez-Aedo

© IPF 2008. DERECHOS RESERVADOS

informe

Evolución de la FAMILIA

en EUROPA

2008



Instituto
de Política
Familiar



www.ipfe.org